

*Управление экономики и анализа  
администрации МО ГО «Сыктывкар»*

# **Доклад**

**Социально-экономическое положение  
МО ГО «Сыктывкар»  
в 2012 году**

*г. Сыктывкар  
2013 год*

## СОДЕРЖАНИЕ

1. ПРОИЗВОДСТВО ТОВАРОВ И УСЛУГ	3
1.1. Промышленное производство	3
1.2. Сельское хозяйство	10
1.3. Лесозаготовки	12
1.4. Строительство	12
1.5. Транспорт и связь	13
2. РЫНКИ ТОВАРОВ И УСЛУГ	17
2.1. Розничная торговля, платные услуги населению	17
2.2. Размещение муниципального заказа	27
3. ИНВЕСТИЦИИ	27
4. МУНИЦИПАЛЬНО-ЧАСТНОЕ ПАРТНЕРСТВО. СОЦИАЛЬНОЕ ПАРТНЕРСТВО	32
5. ЦЕНЫ	33
5.1. Потребительские цены	33
5.2. Стоимость минимального набора продуктов питания	34
5.3. Тарифы на коммунальные услуги	34
6. УПРАВЛЕНИЕ МУНИЦИПАЛЬНЫМ ИМУЩЕСТВОМ И ЗЕМЕЛЬНЫМИ РЕСУРСАМИ	35
6.1. Управление муниципальным имуществом	35
6.2. Управление земельными ресурсами	36
6.3. Управление муниципальным имуществом и земельными ресурсами на территории Эжвинского района МО ГО «Сыктывкар»	37
7. ЖИЛИЩНО-КОММУНАЛЬНОЕ ХОЗЯЙСТВО	38
8. ФИНАНСЫ	47
8.1. Исполнение бюджета МО ГО «Сыктывкар» в 2012 году	47
8.2. Налоги	49
8.3. Сальдированный финансовый результат крупных и средних организаций	50
8.4. Денежно-кредитные отношения	51
9. УРОВЕНЬ ЖИЗНИ НАСЕЛЕНИЯ	53
9.1. Заработная плата	53
9.2. Пенсии	54
10. ЗАНЯТОСТЬ И БЕЗРАБОТИЦА	57
11. ДЕМОГРАФИЯ	61
12. СОЦИАЛЬНЫЕ ВОПРОСЫ	61
12.1. здравоохранение	61
12.2. Культура	67
12.3. Образование	72
12.4. Дошкольное образование	77
13. ПРЕДОСТАВЛЕНИЕ МУНИЦИПАЛЬНЫХ УСЛУГ (ДОПОЛНИТЕЛЬНЫХ МЕР СОЦИАЛЬНОЙ ПОДДЕРЖКИ) ДЛЯ ОПРЕДЕЛЕННОЙ КАТЕГОРИИ ГРАЖДАН	81
14. ПРАВОНАРУШЕНИЯ	85
14.1. Преступность	85
14.2. Дорожно-транспортные происшествия	87
14.3. Административные меры борьбы с правонарушениями	91
14.4. Деятельность управления по делам ГО и ЧС г. Сыктывкар	93
14.5. Пожары	97
15. ЭКОЛОГИЯ	98
15.1. Мероприятия по озеленению территории МО ГО «Сыктывкар»	98
15.2. Мероприятия по экологическому образованию и просвещению	99
15.3. Мероприятия по организации обращения с промышленными и бытовыми отходами на территории МО ГО «Сыктывкар»	99
15.4. Экология и охрана окружающей среды на территории Эжвинского района	99
16. ИНФОРМАЦИОННОЕ ОСВЕЩЕНИЕ	100

# 1. ПРОИЗВОДСТВО ТОВАРОВ И УСЛУГ

## 1.1. Промышленное производство

По итогам 2012 года оборот крупных и средних организаций (без субъектов малого предпринимательства со средней численностью работников свыше 15 человек), по сравнению с 2011 годом (в фактически действовавших ценах), увеличился по г. Сыктывкару на 4,0 % и составил 109 651,1 млн. рублей; темпы роста (снижения) объема отгруженных товаров собственного производства, выполненных работ и услуг собственными силами организаций в 2012 году (без субъектов малого предпринимательства) по сравнению с 2011 годом составили:

- по виду деятельности «Производство, передача и распределение электроэнергии, газа и воды» – 105%, в действовавших ценах;
- по виду деятельности «Обрабатывающие производства» – 105%, в действовавших ценах;
- по виду деятельности «Добыча полезных ископаемых» – 91%, в действовавших ценах.



### Объем отгруженных товаров собственного производства, выполненных работ и услуг собственными силами организаций по видам экономической деятельности за 2012 год

в действующих ценах; млн. руб.

	Сыктывкар
Обрабатывающие производства	46 329,4
Производство и распределение электроэнергии, газа и воды	7 838,5
Добыча полезных ископаемых	к <sup>1</sup>

<sup>1</sup> к – информация не публикуется в целях обеспечения конфиденциальности первичных статистических данных, полученных от организаций, в соответствии с Федеральным законом от 29.11.2007г. №282-ФЗ «Об официальном статистическом учете и системе государственной статистики в Российской Федерации» (ст.4, п.5; ст.9, п.1).

За 2012 год возросло производство следующих важнейших видов продукции: цельномолочная продукция (в перерасчете на молоко) – на 4,0%; масло сливочное – на 24,0%; сыр и творог – на 9,0%; спиртные напитки – на 3,0%; воды минеральные – на 12,0%; спецодежда – на 75,0%; обувь – на 27,0%; лесоматериалы, продольно распиленные или расколотые, разделенные на слои или лущеные, толщиной более 6 мм, шпалы железнодорожные или трамвайные деревянные, непропитанные – на 16,0%; щепы технологическая для прочих производств – на 18,0%; фанера клееная, состоящая только из листов древесины, – на 3,0%; плиты древесностружечные и аналогичные плиты из древесины и других одревесневших материалов – на 2,0%; целлюлоза древесная и целлюлоза из прочих волокнистых материалов – на 1,0%; картон – на 0,2%; двери и их коробки полимерные – на 12,0%; конструкции и детали сборные железобетонные – 37,0%; линолеум на текстильной подоснове – 3,0%.

Вместе с тем, сократилось производство следующих видов продукции: мясо и субпродукты пищевые убойных животных – на 45,0%; изделия колбасные – на 24,0%; майонез, соус майонезный, соус на основе растительных масел, крем на растительных маслах, хлеб и хлебобулочные изделия – на 2,0%; кондитерские изделия, пиво, кроме отходов пивоварения, окна и их коробки, подоконники полимерные, электроэнергия – на 10,0%; макаронные изделия – на 59,0%; материалы нетканые (кроме ватина) – на 3,0%; щепы технологическая для производства целлюлозы и древесной массы – на 54,0%; бумага, тепловая энергия – на 0,1%.

### ***Итоги деятельности ОАО «Монди Сыктывкарский ЛПК»<sup>2</sup>***

**ОАО «Монди Сыктывкарский ЛПК»** является одним из крупнейших вертикально интегрированных производителей целлюлозно-бумажной продукции в России с общей мощностью производства более 900 тыс. тонн бумаги и картона в год.

По оценке, в 2012 году, объем производства картонно-бумажной продукции предприятия составил ориентировочно 936,3 тыс. тонн против 920,2 тыс. тонн в 2011 году (101,7%).

Крупным инвестиционным проектом, реализованным на предприятии в 2012 году, является реконструкция содорегенерационного котла СРК-3У с переводом на сжигание кородревесных отходов в кипящем слое. Это позволит вырабатывать дополнительную электроэнергию и уменьшить затраты по вывозке коры. В сентябре 2012 года была введена в эксплуатацию новая линия резки и упаковки бумаги формата фолио (инвестиционная стоимость проекта 2,74 млн. евро).

В 2012 году проводилась оптимизация структуры затрат в рамках проекта «Новый взгляд». Компания ведет ряд общественных проектов по подготовке кадров, вкладывает финансовые ресурсы в укрепление материально-технической базы образовательных учреждений. В 2012 году заключено Соглашение о социально-экономическом партнерстве с администрацией МО ГО «Сыктывкар» и администрацией Эжвинского района МО ГО «Сыктывкар», предусматривающее финансовые обязательства ОАО «Монди Сыктывкарский ЛПК», на срок до конца 2014 года.

План мероприятий по охране окружающей среды ОАО «Монди Сыктывкарский ЛПК» за 2012 год включал в себя как работы по реконструкции, оптимизации и модернизации основного и вспомогательных производств, так и исследовательские и мониторинговые мероприятия по защите и охране окружающей среды. При запланированных в 2012 году затратах на реализацию Плана в сумме 542,1 млн. руб. фактическое выполнение составило 550,9 млн. руб. (101,6%).

---

<sup>2</sup> Здесь и далее приведены сведения, представленные организациями по соответствующему запросу

Основные технико-экономические показатели:

№ п/п	Показатели	Ед.изм.	2011г.	2012г.	% изм.	Прогноз на 2013г.
1.	Объем производства:					
	- бумага	Тыс.тонн	685,7	701,4	+2,3	715
	- картон	Тыс.тонн	234,5	234,9	+1,7	265
2.	Объем реализации:					
	- бумага	Тыс.тонн	684,3	687,4	+0,5	715
	- картон	Тыс.тонн	235,8	235,4	-0,1	265
3.	Фактическая численность работников	чел.	3935	4139	+5,2	5738

**Итоги деятельности ОАО «Комитекс»**

*1. Основные производственно-экономические показатели:*

Наименование показателей	Ед. изм.	2011	2012	% роста
Выручка по реализации продукции без НДС	млн. руб.	2 592	2 560	99%
Выпуск нетканых материалов	тыс.кв.м	109 024	105 614	97%
Выпуск синтетического волокна	т	22 293	22 970	103%
в т.ч. полиэфирного волокна	т	19 849	20 430	103%

В 2012 году объем реализации продукции и услуг сохранился на уровне 2011 года. Объем выпуска нетканых материалов снизился на 3% по отношению к 2011 году (основная причина снижения объемов – изменение в структуре выпускаемой продукции в разрезе ассортимента), объем выпуска синтетического волокна увеличился на 3%.

*2. Значимые структурные преобразования.*

- В 2011 году реализован крупный инвестиционный проект «Производство иглопробивного полотна (Dilo-3). Реализация проекта позволила расширить выпуск нетканых материалов иглопробивным, термообработывающим и латексирующим способом.

Объем инвестиций составил 410,3 млн. руб. Приобретена комплектная линия фирмы «Dilo» (Германия). В мае 2011 года оборудование введено в эксплуатацию, выпуск нетканых материалов с начала реализации проекта составил 33 млн.кв.м., в том числе за 2012 год – 22 млн.кв.м. В ходе реализации проекта создано 34 рабочих места, проведены переподготовка и переобучение персонала.

- В 2012г. совместно с ООО «Комитекс Эко» реализован инвестиционный проект «Расширение производства полиэфирного волокна (4 очередь)». В ходе реализации проекта произведена частичная замена оборудования на более производительное. Мощности по выпуску полиэфирного волокна составили 25,1 тыс.т в год, за 2012 год выпуск полиэфирного волокна составил 20 тыс.т, дополнительно создано 12 рабочих мест. Объем инвестиций составил 94,9 млн. руб.

*3. Основные проблемы, возникающие в процессе хозяйственной деятельности*

В 2012 году продолжился рост тарифов естественных монополий, в частности: рост тарифов на электроэнергию составил 9%, на воду – 8%, на газ – 15%. Тарифы на железнодорожные перевозки возросли на 8%.

## Итоги деятельности ООО «Сыктывкарский фанерный завод»

### Основные технико-экономические показатели.

№ п/п	Показатели	Ед. изм.	2011г.	2012г.	% 2012г. к 2011г.	Прогноз на 2013г.
1.	Объем производства:					
	- фанера	м <sup>3</sup>	194 612	200 862	+3,2%	204 450
	- ДСП	м <sup>3</sup>	283 893	287 378	+1,2%	285 129
	- ЛДСП	м <sup>3</sup>	268 973	276 439	+2,8%	276 351
2.	Объем реализации	млн. руб.	6 022,4	6 636,3	+10,2%	7 199,5
3.	Запасы готовой продукции	млн. руб.	44,4	82,7	+86,3%	75,3
4.	Оперативный прогноз результатов производственно-хозяйственной деятельности (прибыль/убыток)	млн. руб.	511,6	1 310,3	+156,1%	1 216,1
5.	Фактическая численность работников	чел.	1 514	1 517	+0,2%	1 531
6.	Просроченная задолженность по зарплате	млн. руб.	-	-	-	-
7.	Режим работы предприятия		полный	полный	полный	
8.	Высвобождаемая численность работников	чел.	-	-	-	-

#### Основные достижения.

В 2012 году достигнуты и перевыполнены объемные показатели 2011 года.

Была введена в эксплуатацию новая линия подачи щепы из цеха шпона в цех ДСтП, благодаря чему значительно снижены объемы потребления электроэнергии, а также потери сырья; оптимизирован объем хранения сырья.

В декабре 2012 года закончена модернизация линии лущения шпона №8, в результате чего увеличена производительность линии, снижен расход сырья, улучшено качество шпона.

Для привлечения дополнительных объемов продаж и увеличения эффективности производства в рамках модернизации линии ламинирования ДСП было внедрено устройство для полистного нанесения защитной пленки на ЛДСП.

Для обеспечения стабильной работы предприятия в 2012 году в значительной мере было заменено и модернизировано физически изношенное и устаревшее оборудование, обновлен парк автопогрузчиков, введено новое оборудование.

#### Основные проблемы.

В 2012 году основными проблемами для предприятия явились следующие: рост затрат на выпуск и реализацию продукции, связанный с увеличением тарифов на топливно-энергетические ресурсы, услуги железной дороги, ростом цен на фанерное сырье и химикаты для производства; а также трудности, связанные с отгрузкой продукции железнодорожным транспортом.

#### Инвестиционные проекты (планируемые).

В 2013 году общество планирует к реализации следующие проекты:

- реконструкция цеха ДСП – комплексный проект, направленный на замену изношенного оборудования, снижение потребления электроэнергии, увеличение производительности, снижение пожароопасности, сокращение выбросов в атмосферу

древесной пыли и опилок (более полная очистка воздуха), снижение затрат на отопление цеха, снижение содержания формальдегида в воздухе;

- реконструкция горячих прессов цеха фанеры, в результате которой уменьшится объем дефектов производства фанеры, снизится количество сбоев в работе, произойдет замена устаревшего, снятого с производства оборудования гидравлической системы;

- приобретение холодного подпрессовщика в целях замены изношенного и устаревшего оборудования, для увеличения производительности;

- замена крана ККС-10 – замена изношенного оборудования для поддержания работоспособности и производительности потока подачи сырья;

- строительство установки нагрева воды для бассейнов гидротермообработки сырья: проект направлен на снижение издержек предприятия в результате уменьшения затрат на утилизацию кородревесных отходов, транспортировку отходов, снижение платы за загрязнение окружающей среды, получение собственной тепловой энергии для гидротермообработки.

### ***Итоги деятельности Филиала ОАО «МРСК Северо-Запада» «Комиэнерго»***

#### ***1. Основные достижения.***

- Выполнение ремонтной программы. По итогам ремонтной деятельности за 2012 год на территории МО ГО «Сыктывкар» было отремонтировано:

- ВЛ 0,4 кВ – 24,57 км;

- ВЛ 10 кВ – 70,85 км;

- КЛ 0,4 кВ – 1,15 км;

- КЛ 10 кВ – 3,59 км;

- ремонт оборудования на 110 ТП;

- 13 силовых трансформаторов;

- Выполнена ручная расчистка трасс ВЛ в объеме 16,01 га.

- Введение новых мощностей:

- 25 км ЛЭП-0,4 кВ;

- 11 км ЛЭП-10 кВ;

- 16 новых трансформаторных подстанций на общую мощность 8 мВА.

- Увеличение отпуска электроэнергии в сеть:

- 2011 – 877 млн. кВтч;

- 2012 - 883 млн. кВтч;

- Снижение потерь электрической энергии за счет технологических и организационных мероприятий на 2 млн. кВтч, по сравнению с 2011 годом.

- Активизация бизнеса «Технологическое присоединение»:

- за 2012 год поступило более 885 заявок от юридических и физических лиц на технологическое присоединение в черте МО ГО «Сыктывкар»;

- заключено 735 договоров;

- исполнено 903 договора, с учетом заключенных ранее.

#### ***2. Инвестиционные проекты, реализуемые и планируемые к реализации на территории МО ГО «Сыктывкар».***

- Реконструкция ВЛ 110 кВ по г. Сыктывкару с организацией цифровых каналов связи. Период реализации проекта – 2007-2012.

- Реконструкция 2-х цепной КЛ 10 кВ «ПС Западная» - РПб».

- Период реализации проекта – 2007, 2010, 2014.

- Техническое перевооружение ПС 110/10 «Западная».

- Период реализации проекта – 2004, 2009, 2012, 2014.

- Реконструкция ПС 110/10 кВ «Орбита» с изменением главной схемы, установкой дополнительной ячейки с силовым трансформатором, расширением ЗРУ-10 кВ».

- Период реализации проекта – 2011-2012.

- Строительство ВЛ 110 кВ ПС 220/110/10 кВ «Сыктывкар» - ПС 110/10 кВ «Краснозатонская».

Период реализации проекта – 2008-2013.

### 3. Основные проблемы, возникающие в процессе хозяйственной деятельности.

Сложность и длительность процесса согласования разрешительных документов на строительство (реконструкцию) объектов.

Отсутствие свободных (незастроенных) земельных участков для размещения сетевых объектов.

Сложность строительства сетевых объектов по причине наличия большого количества инженерных коммуникаций и необходимости согласования строительства с собственниками таких коммуникаций.

## **Итоги деятельности ОАО «Сыктывкар Тисью Групп»**

ОАО «Сыктывкар Тисью Групп» сохраняет ведущие позиции среди производителей бумажной санитарно-гигиенической продукции в Российской Федерации.

### 1. Производство.

№	Показатель	Ед. измерения	2011 год	2012 год	Прогноз на 2013 год
Объем производства основных видов продукции					
1.	Туалетная бумага	тыс. усл. рул.	178 245,55	202 272,79	282 750,00
2.	Полотенца бумажные ролевые	тыс. усл. рул.	17 048,59	23 561,26	36 200,00
3.	Салфетки бумажные	тыс. усл. пачек	8 118,26	11 114,03	12 480,00
4.	Бумага-основа товарная	тонн	17 034,80	13 518,18	9 620,00

### 2. Реализация.

№	Показатель	Ед. измерения	2011 год	2012 год	Прогноз на 2013 год
Объем реализации продукции (по номенклатуре товаров)					
1.	Туалетная бумага	тыс. усл. рул.	179 741,50	192 257,01	282 750,00
2.	Полотенца бумажные ролевые	тыс. усл. рул.	16 746,72	22 323,86	36 200,00
3.	Салфетки бумажные	тыс. усл. пачек	8 115,08	11 752,65	12 480,00
4.	Бумага-основа товарная	тонн	17 331,98	12 764,05	9 620,00
Объем реализации продукции (по номенклатуре товаров) без НДС					
1.	Туалетная бумага	тыс. руб.	839 184,88	939 540,13	1 448 036,50
2.	Полотенца бумажные ролевые	тыс. руб.	175 182,47	235 961,19	507 487,00
3.	Салфетки бумажные	тыс. руб.	32 719,15	112 208,27	138 028,80
4.	Бумага-основа товарная	тыс. руб.	954 597,95	676 201,00	509 940,00

### 3. Финансовые показатели.

№	Показатель	Ед. измерения	2011 год	2012 год	Прогноз на 2013 год
1.	Оперативный прогноз результатов производственно-хозяйственной деятельности (прибыль/убыток)	тыс. руб.	173 793,00	172 576,00	185 000,00

### 4. Модернизация и структурные преобразования.

В I квартале 2012 года завершен проект модернизации БДМ-1, который заключается в увеличении производительности машины (повышение скорости от 800 до 1500 м/мин) на

бумагах малой плотности (16-21 г/м<sup>2</sup>) и улучшении качества бумаги-основы. Также завершен проект реконструкции участка подготовки макулатурной массы, что позволит выпускать бумагу повышенной белизны (до 75%) из макулатуры, что резко повысит ее потребительские свойства и, соответственно, стоимость.

В рамках инвестиционного проекта во второй половине 2012 года началась реализация программы «рекуперация тепла», в которую входит запуск проекта энергогенерации.

Существенно расширилась номенклатура производимых и продаваемых изделий: уже привычные продукты линии Veigo Classic изменили сырье (с целлюлозы на макулатуру высокого качества), значительно выросла номенклатура выпуска салфеток, введены принципиально новые продукты «биг-роллы» (бумажные полотенца с большим диаметром), начата продажа товарного полуфабриката (товарной основы), выпускаемой из облагороженной макулатуры.

На территории МО ГО «Сыктывкар» планируется продолжение модернизации оборудования, которое позволит повысить его производительность и расширить ассортимент выпускаемой продукции. Следует отметить, что все планы, направленные на модернизацию оборудования, предполагают улучшение условий и безопасности труда занятых в производстве работников. При этом не планируется как сокращений, так и дальнейшего наращивания списочной численности работников.

### ***Итоги деятельности ООО «Сыктывкарский молочный завод»***

В 2012 году предприятием переработано 14 896 тонн молока базисной жирности, прирост к 2011 году составил 9,9%.

Увеличение объемов реализации продукции произошло по следующим причинам:

1. предприятие стало победителем в аукционе по снабжению молочной продукцией в 4 квартале 2012 года муниципальных учреждений дошкольного образования МО ГО «Сыктывкар»;

2. увеличились объемы поставок в крупные торговые сети.

Для доставки продукции заводом закуплены:

- два новых автофургона;

- автомобиль «Газель»;

- молоковоз (для доставки молока-сырья).

В 2012 году продолжился косметический ремонт в административном корпусе здания, а также начат в маслоцехе.

Предприятие принимало участие в следующих ярмарках и конкурсах:

1. Республиканский конкурс профессионального мастерства в области молочных продуктов – награждены дипломом Министерства сельского хозяйства и продовольствия РК в номинациях: «Лучшее масло», «За лучшую экспозицию и презентацию продукции», «За организацию в проведении конкурса», «Лучший молочный продукт лечебно-профилактического назначения»;

2. Республиканский конкурс-ярмарка профессионального мастерства «Урожай 2012» – награждены дипломом Министерства сельского хозяйства и продовольствия РК за победу в номинации «За активное продвижение продукции на рынок республики»;

3. Международная выставка «Молочная и мясная индустрия – 2012», дегустационный конкурс «Молочный успех 2012» – награждены дипломом и золотой медалью Российского союза предприятий молочной отрасли за йогурт малой доли жирности 3,5%.

4. Ярмарки выходного дня с проведением дегустаций продукции.

01 октября 2012 года в связи с реорганизацией ОАО «Молочный завод «Сыктывкарский» преобразовано в ООО «Сыктывкарский молочный завод» (Свидетельство о внесении записи в Единый государственный реестр юридических лиц от 1 октября 2012 года за основным государственным регистрационным номером 1121101011789).

В рамках конкурсного отбора проектов по модернизации и техническому перевооружению объектов по переработке сельскохозяйственной продукции Министерства сельского хозяйства и продовольствия РК ООО «Сыктывкарский молочный завод» в 2012 – 2013 годах запланировало произвести модернизацию производства и закупить следующее оборудование:

- установка теплообменная пластинчатая ВГ-10-ПОУ (приобретена и установлена в 2012 году);
- автомат для фасовки молочных продуктов «Пастпак-Р» ТФ-1;
- универсальная машина UM-SK 60;
- универсальная централизованная моечная станция УЦМС-3К.

Основная проблемой предприятия в процессе хозяйственной деятельности является нехватка сырья для производства молочной продукции.

### **Итоги деятельности ОАО «Сыктывкарский ЛВЗ»**

#### *Основные итоги деятельности предприятия*

<b>Показатели</b>	<b>Ед. изм.</b>	<b>2011г.</b>	<b>2012г.</b>	<b>Изменение, %</b>
Произведено алкогольной продукции	тыс.дкл	969,27	1 002,58	103,4
Отгружено алкогольной продукции	тыс.дкл	1001,29	952,88	95,2
Отгружено алкогольной продукции (без НДС и акциза)	млн. руб.	789,0	797,8	101,1
Отгружено алкогольной продукции (с НДС и акцизом)	млн. руб.	1 975,1	2 243,9	113,6

### **Итоги деятельности ОАО «Автодор»**

Основными видами деятельности ОАО «Автодор» являются:

- добыча доломита;
- производство щебня.

Добыча полезного ископаемого – доломита производится на участке недр, предоставленном ОАО «Автодор» в пользование в соответствии с лицензией на право пользования недрами.

ОАО «Автодор» имеет хорошие перспективы развития. Ежегодный плановый ремонт существующих в республике дорог, перспектива освоения новых проектов (Сыктывкар – Нарьян-Мар, Белкомур), строительство газопровода Бованенково – Ухта с сопутствующей инфраструктурой, значительно увеличивают спрос на продукцию, выпускаемую организацией.

Основной проблемой является значительная изношенность техники и материально-производственной базы производственного участка.

## **1.2. Сельское хозяйство**

По состоянию на 1 января 2013 года изменение поголовья скота и птицы составило:

- крупный рогатый скот – 90% к 2011 году;
- свиньи – 37%;
- птица – 85%.

В 2012 году в сельскохозяйственных организациях (без микропредприятий) темпы роста (снижения) следующих производств составили:

- скот и птица на убой (в живом весе) – 32% к 2011 году;
- молоко – 96%;

- куриные яйца – 142%.

Темпы роста (снижения) объемов реализации продукции сельского хозяйства в 2012 году (без микропредприятий) составили:

- скот и птица (в живом весе) – 33% к 2011 году;

- молоко – 99,6%;

- яйца – 89%.

### ***Итоги деятельности ОАО «Пригородный»***

В 2012 году валовой сбор овощей защищенного грунта составил 3 079 тонн, урожайность 34,7 кг с 1 кв.м. Снижение сбора овощей на 988 тонн по сравнению с 2011 годом произошло за счет сокращения площади теплиц на 1,5 га.

Произведено 1 844 тонны капусты белокочанной (в 2011 году – 1 221 тонна); картофеля – 1 490 тонн (в 2011 году – 1180 тонн). Объем выращенных роз на срез составил 456 тыс. штук, рассады на продажу – 620 тыс. штук.

В Республике Коми среди других сельскохозяйственных предприятий ООО «Пригородный» в 2012 году занял первое место по удою на 1 фуражную корову, который составил 6 113 кг. Всего произведено молока 2 679 тонн, что на 52 тонны больше по сравнению с 2011 годом. поголовье КРС сохранено и на начало 2013 года составило 970 голов.

В 2012 году цехом по переработке молока было переработано 3 201 тонна натурального молока, в том числе 735 тонн – сырье, поставляемое с соседних хозяйств ООО «Часово» и СПХ «Маджа».

#### ***Основные проблемы, возникающие в процессе хозяйственной деятельности.***

На текущий момент ООО «Пригородный», как одно из сельскохозяйственных предприятий, испытывает финансовые трудности. Цены на производимую продукцию складываются на основе спроса и предложения; с одной стороны, прослеживается низкая покупательская платежеспособность населения, с другой – усиление конкуренции на рынке.

В структуре затрат на сельскохозяйственную продукцию в целом по предприятию затраты на энергоресурсы составили в 2012 году 40%, тогда как в 2011 году их удельный вес составлял 35%, этот процент из года в год растет. В структуре затрат на производство молока доля покупных кормов (комбикорма) и их доставка составляют 31%. Стоимость кормов в 2012 году выросла на 12% к 2011 году. Также произошел рост стоимости минеральных удобрений, ядохимикатов, запасных частей сельскохозяйственной техники, строительных материалов, услуг сторонних организаций.

Компенсировать рост затрат за счет повышения цен на овощи не удастся, а это влечет значительный рост убытков от реализации сельскохозяйственной продукции, работ и услуг.

Производя большие объемы картофеля и капусты, предприятие не имеет собственного овощехранилища, достаточных мощностей, что приводит к ухудшению качества хранения и большому объему списания продукции.

В 2013 году планируется ввод цеха по переработке молока с мощностью переработки молока до 12 тонн в день. Но в данный момент общество испытывает трудности поставки дополнительного молока – сырья из-за отсутствия поставщиков.

До 2020 года разработан план мероприятий, который обеспечит не только рентабельность производства основных видов продукции, но и улучшит условия труда рабочих.

На ООО «Пригородный» планируется реализация 4 инвестиционных проектов:

1. Строительство животноводческого комплекса с производственной мощностью 3 600 тонн молока в год. Цель – увеличение производства молока, рациональное использование земель сельскохозяйственного назначения.

2. Строительство цеха по переработке молока. Цель – обеспечение жителей Республики Коми молочной продукцией широкого ассортимента.

3. Строительство блочных теплиц на площади 4,43 га. Цель – увеличение

производства качественных, экологически чистых овощей, снижение затрат.

4. Строительство комплекса для хранения и переработки картофеля и овощей открытого грунта на площади 4320 кв.м., с производительностью хранения 4075 тонн. Цель – обеспечение жителей Республики Коми свежими овощами и картофелем круглый год.

### 1.3. Лесозаготовки

Темпы роста (снижения) объема отгруженных товаров собственного производства по виду деятельности «Лесозаготовки» по крупным и средним организациям в 2012 году составили 130% к 2011 году (в действовавших ценах).

Темпы роста (снижения) производства отдельных видов продукции по виду деятельности «Лесозаготовки» в 2012 году составили:

	2012 год, в % к 2011 году
Древесина необработанная, в том числе:	124
- Бревна хвойных пород	126
- Бревна лиственных пород	-

### 1.4. Строительство

За 2012 год крупными и средними организациями выполнен объем работ по виду деятельности «Строительство» на 3 178,3 млн. руб., что на 2,1% больше, чем за 2011 год. По республике наблюдалось увеличение объемов работ на 50,7%.

За счет всех источников финансирования введено в действие 51,46 тыс. кв. метров общей площади жилых домов, что на 22,0% больше уровня прошлого года, из них 8,9 тыс. кв. метров введено индивидуальными застройщиками.



Число квартир во введенных жилых домах за счет всех источников финансирования в 2012 году – 913 ед. (121% к уровню 2011 года), индивидуальными застройщиками введены 76 квартир, что на 23% больше аналогичного периода прошлого года.

В 2012 году выдано 461 разрешение на строительство объектов, в том числе 426 – на новое строительство, из их общего количества на строительство жилых зданий – 281 разрешение.

Ввод в действие коммунальных объектов за анализируемый период составил:

- канализация - сети – 0,38 км (0,71 км – в 2011 году);
- канализация – 50,3 тыс.м<sup>3</sup>/сут (140,6 тыс.м<sup>3</sup>/сут);
- газификация - сети – 1,79 км (1,40 км);
- теплоснабжение – 1,14 Гкал/час (-).

Ввод в действие социальных объектов в 2012 году составил:

- дошкольные образовательные учреждения – 120 мест (135 мест);
- санатории – 76 коек (-);
- торгово-офисные центры – 2 902 м<sup>2</sup> (6 702 м<sup>2</sup>).

## 1.5. Транспорт и связь

### Транспорт

Объем перевозки грузов автомобильным транспортом (по организациям всех видов экономической деятельности (без субъектов малого предпринимательства) со средней численностью работников свыше 15 человек) за 2012 год составил 5 116,1 тыс.т. (91,8% к 2011г.), грузооборот автомобильного транспорта – 494 303 тыс.т.км. (101,7%).

#### *Перевозка грузов и грузооборот автомобильного транспорта (без субъектов малого предпринимательства)*

	Перевозка грузов			Грузооборот	
	тыс т	в % к 2011	в % к итогу по РК	тыс т.км	в % к 2011
Сыктывкар	5 116,1	91,8	16	494 303	101,7

#### *Перевозка грузов и грузооборот коммерческих перевозок автотранспорта организаций (без субъектов малого предпринимательства)*

	Перевозка грузов,	Грузооборот	
	в % к 2011	тыс т.км	в % к 2011
Сыктывкар	92,9	445 291	102,8

В 2012 году перевезено пассажиров автобусами общего пользования 55 951,5 тыс. чел. (105,9% к 2011 году), пассажирооборот составил 369 081 тыс. пасс-км (115,9% к 2011 году).

Отправлено пассажиров в 2012 году 171 089 человек, что на 12 618 человек больше, чем в 2011 году; отправлено грузов и почты 304,3 т, что на 8,3 т больше уровня 2011 года.

### ***Итоги деятельности ОАО «Коми дорожная компания»***

В 2012 году был освоен значительный объем работ по ремонту автомобильных дорог и мостовых сооружений регионального и местного значения, были выполнены работы по реконструкции гидротехнического сооружения Кажимского водохранилища, что повлекло за собой увеличение занятости трудоспособного населения на период летнего строительного сезона. Так, объем выполненных работ в денежном выражении в 2012 году вырос на 43% по сравнению с 2011 годом.

В феврале 2012 года в ОАО «Коми дорожная компания» произошли изменения в руководстве компании, что повлекло за собой изменение организационной структуры.

В мае 2012 года был организован коллективный переезд работников аппарата управления и работников филиала «УССМД» из городской черты в м.Човью с целью оптимизации затрат, а также для оперативного решения производственных вопросов.

В конце 2012 года впервые в истории компании был заключен договор добровольного медицинского страхования с компанией ОАО «СОГАЗ» на 2013 год.

Основные проблемы, возникающие в процессе хозяйственной деятельности компании:

1) позднее проведение торгов, что приводит к невозможности спрогнозировать необходимые объемы и организовать оптимальную доставку сырья и материалов для подготовки к летнему строительному сезону;

2) отсутствие во многих филиалах ОАО «Коми дорожная компания» железнодорожных тупиков, что приводит к увеличению перевозок автомобильным транспортом, приводящих к существенному удорожанию материалов при доставке их на объекты ремонта;

3) существенное удорожание основных материалов (ГСМ, щебень и т.п.) по сравнению с ценами, заложенными в сметах;

4) несвоевременное поступление денежных средств за выполненные работы по некоторым муниципальным контрактам (в целом по РК).

### ***Итоги деятельности ГУП Республики Коми «Комиавиатранс»***

#### ***1. Основные достижения предприятия.***

Наименование показателя	Ед. измер.	2011 год	2012 год	Темп роста
Количество самолетовылетов	тыс. ед.	13,7	15,3	1,12
Количество отправок воздушных судов (максимальная взлетная масса)	тыс. тонн	276,2	298,3	1,08
Отправки пассажиров	тыс. чел	305,2	336,4	1,10
Налет часов на собственных воздушных судах	тыс. час	15,9	16,6	1,04

#### ***2. Значимые структурные преобразования.***

В соответствии с Федеральным законом от 21.12.2011 №178-ФЗ «О приватизации государственного и муниципального имущества», Решением Агентства Республики Коми по управлению имуществом от 29.12.2012 №956 с конца 2012 года по настоящее время осуществляется акционирование предприятия.

#### ***3. Инвестиционные проекты и предложения.***

В 2012 году по поручению Главы Республики Коми предприятием проведена работа по приобретению на условиях лизинга трех воздушных судов типа L-410 для организации внутрирегиональных пассажирских перевозок с 2013 года.

#### ***4. Основные проблемы, возникающие в процессе хозяйственной деятельности.***

На сегодняшний день большая часть объектов инфраструктуры предприятия:

- не позволяет оказывать услуги аэропортов на современном уровне;
- имеет высокую степень износа и морально устарела.

### ***Итоги деятельности ООО «ЮТэйр-Экспресс»***

Объем пассажирских перевозок ООО «ЮТэйр-Экспресс» за 2012 год сложился ниже уровня 2011 года на 52% и составил 331 279 пассажиров.

Объемы перевозки пассажиров в 2011 – 2012 годах (человек)

Показатели	2011 г.	2012 г.	Абсолютное отклонение, чел.	Относительное отклонение, %
<b>Все типы ВС</b>	<b>691 677</b>	<b>331 279</b>	<b>- 360 398</b>	<b>-52</b>
регулярные рейсы	604 883	239 564	- 365 319	-60
нерегулярные рейсы	86 794	91 715	+ 4 921	+6
<b>Ан-24/26</b>	<b>224 696</b>	<b>188 994</b>	<b>- 35 702</b>	<b>-16</b>
регулярные рейсы	177 848	148 384	- 29 464	-17
нерегулярные рейсы	46 848	40 610	- 6 238	-13
<b>Ту-134</b>	<b>458 246</b>	<b>131 070</b>	<b>- 327 176</b>	<b>-71</b>
регулярные рейсы	418 329	79 987	- 338 342	-81
нерегулярные рейсы	39 917	51 083	+ 11 166	+28
<b>Л-410</b>	<b>8 735</b>	<b>11 215</b>	<b>+ 2 480</b>	<b>+28</b>
регулярные рейсы	8 706	11 193	+ 2 487	+ 29
нерегулярные рейсы	29	22	- 7	- 24

Снижение объема пассажирских перевозок на регулярных направлениях в 2012 году к уровню 2011 года на 52% обусловлено следующими факторами:

1) уменьшение количества эксплуатируемых ВС Ан-24 за счет возврата части самолетов арендодателям в связи с их отказом от дооборудования ВС системами раннего предупреждения близости земли;

2) отмена выполнения в 2012 году нерентабельных рейсов на ВС Ан-24 по маршрутам Нарьян-Мар – Усинск – Уфа – Усинск – Нарьян-Мар, Сургут – Новосибирск – Сургут;

3) сокращение объемов регулярных перевозок на ВС Ту-134 в связи с поэтапным выводом самолетов из эксплуатации, в т.ч. отмена летней программы рейсов в южных направлениях (Анапа, Сочи) из аэропортов Сыктывкара, Нарьян-Мара, Кирова и Нижнего Новгорода, которая выполнялась в 2011 году.

При этом в 2012 году отмечается рост объемов перевозок по сравнению с 2011 годом:

1) по внутрирегиональным рейсам на ВС Ан-24 (+16%) – за счет увеличения занятости кресел при выполнении пассажирских перевозок воздушным транспортом в межмуниципальном сообщении в районах Крайнего Севера и приравненных к ним местностям.

Увеличение средней загрузки пассажиров на рейс к уровню 2011 года на 12-17%, по отдельным направлениям в 1,4 раза (42% по маршруту Сыктывкар – Печора – Сыктывкар, 35% по маршруту Сыктывкар – Воркута – Сыктывкар) стало возможным за счет сохранения в 2012 году социально приемлемых авиатарифов на уровне 2010 – 2011 годов, которые позволяют авиации конкурировать с другими видами транспорта.

2) по межрегиональным рейсам на ВС Л-410 (+29%) – за счет расширения географии полетов в рамках Соглашения о совместной эксплуатации воздушных линий с ОАО «Авиакомпания «ЮТэйр»: выполнение перевозок по маршруту Нижний Новгород – Казань – Нижний Новгород (с мая по сентябрь 2012 года), перевозок в пределах ХМАО-ЮГРЫ (с конца октября 2012 года).

Увеличение объемов перевозки пассажиров на чартерных рейсах в 2012 году по сравнению с прошлым годом на 6% стало возможным за счет:

- сохранения основных объемов вахтовых перевозок путем пролонгации договорных отношений с постоянными заказчиками, в т.ч. ООО «Нарьянмарнефтегаз», ООО Авиапредприятие «ГАЗПРОМ АВИА», ОАО «Авиакомпания «ЮТэйр» и др.;

- выполнения рейсов в рамках тендеров на перевозку вахтовых бригад ООО «ЛУКОЙЛ-АВИА», ООО «Буровая компания «Евразия», ООО «РН-Бурение», ОАО «Печоранефть», ООО «Башнефть Бурение»;

- выполнения рейсов в рамках госконтрактов для нужд Администрации Главы РК и Правительства РК, ГБУЗ РК «Коми республиканская больница»;

- организации чартерных перевозок по разовым заявкам.

Снижение объемов перевозки пассажиров на чартерных рейсах на ВС Ан-24 связано с возвратом части самолетов арендодателям и переводом части вахтовых рейсов на ВС Ту-134.

Производственный налет часов в 2012 году составил 19 164 летных часа, что ниже уровня 2011 года на 52%.

#### *Налет часов парка ВС в 2011 – 2012 годах*

Основной причиной снижения налета часов в 2012 году стало значительное снижение объемов на регулярных линиях (-61%) за счет поэтапного вывода ВС Ту-134 из эксплуатации, возврата части арендованных ВС Ан-24 арендодателям, отмены нерентабельных рейсов.

При этом объемы чартерных программ в целом сохранены на уровне прошлого года за счет привлечения и удержания чартерных заказчиков, что при уменьшении количества эксплуатируемых ВС позволяет говорить о сохранении эффективности использования самолетного парка.

Кроме того, в сентябре 2012 года ООО «ЮТэйр-Экспресс» начата эксплуатация ВС Ан-26 в грузовом варианте, что должно способствовать дальнейшему увеличению объемов перевозок в чартерном сегменте.

В планах ООО «ЮТэйр-Экспресс» на 2013 – 2014 годы стоит подготовка к освоению авиатехники зарубежного производства и начало ее эксплуатации.

Показатели	2011г., час.	2012г., час.	Абсолютное отклонение, час.	Относительное отклонение, %
<b>Все типы ВС</b>	<b>39 624</b>	<b>19 164</b>	<b>- 20 460</b>	<b>- 52</b>
регулярные рейсы	33 439	13 131	- 20 308	- 61
нерегулярные рейсы	6 185	6 033	- 152	- 2
<b>Ан-24/26</b>	<b>17 637</b>	<b>12 631</b>	<b>- 5 006</b>	<b>- 28</b>
регулярные рейсы	13 269	8 685	- 4 584	- 35
нерегулярные рейсы	4 368	3 946	- 422	- 10
<b>Ту-134</b>	<b>20 365</b>	<b>4 645</b>	<b>- 15 720</b>	<b>- 77</b>
регулярные рейсы	18 557	2 570	- 15 988	- 86
нерегулярные рейсы	1 808	2 075	+ 268	+ 15
<b>Л-410</b>	<b>1 622</b>	<b>1 888</b>	<b>+ 266</b>	<b>+ 16</b>
регулярные рейсы	1 612	1 817	+ 264	+ 16
нерегулярные рейсы	10	12	+ 2	+ 25

#### **Связь**

#### *Итоги деятельности ОАО «Ростелеком» (Коми филиал)*

В 2012 году Коми филиал ОАО «Ростелеком» реализовывал на территории МО ГО «Сыктывкар» клиентские инвестиционные проекты в рамках программы расширения сети доступа:

- по технологии «Цифровая абонентская линия» введено в эксплуатацию 336 портов (ул. Школьная, д. 2/3, ул. 65 лет Победы, д. 27);

- по технологии «Пассивные оптические сети» – 8 192 порта.

На территории МО ГО «Сыктывкар» предоставляют услуги сотовой связи такие операторы, как Билайн, Теле2, МТС, МегаФон. Услуги «Интернет» предоставляют 17 операторов.

## 2. РЫНКИ ТОВАРОВ И УСЛУГ

### 2.1. Розничная торговля, платные услуги населению

По оценке, оборот розничной торговли за 2012 год составил 69 749 800 тыс. руб. (105,6% к 2011 году в сопоставимых ценах).

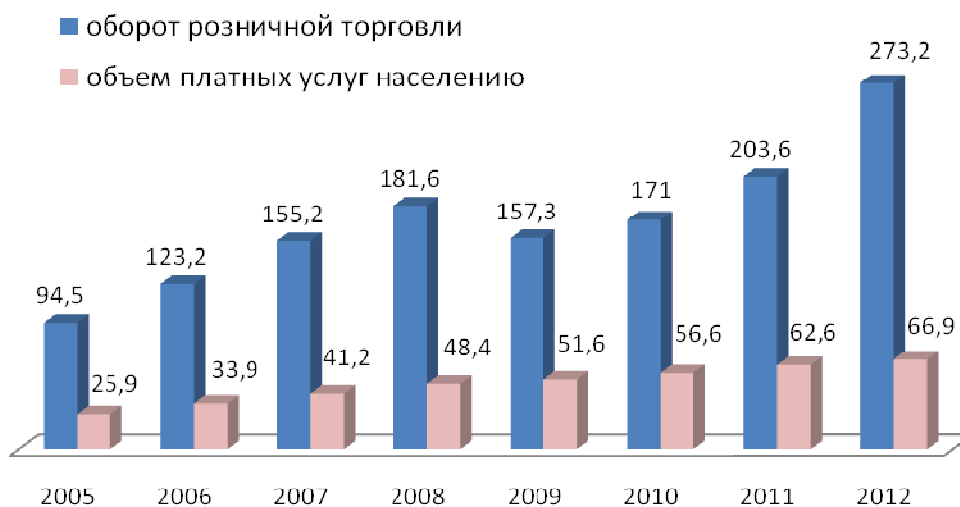
*Структура формирования оборота розничной торговли в 2012 году:*

- предприятия, не относящиеся к субъектам малого и среднего предпринимательства, – 25,8%;
- малые предприятия, включая микропредприятия, – 29,2%;
- индивидуальные предприниматели вне рынка – 44,9%;
- индивидуальные предприниматели и частные лица, осуществляющие торговлю на рынках и ярмарках, – 0,1%.

По оценке, объем платных услуг населению за 2012 год составил 17 075,5 млн. руб. или 102,8% к 2011 году (в сопоставимых ценах).



## Динамика оборота розничной торговли и объема платных услуг населению (в расчете на одного жителя города), тыс. руб.

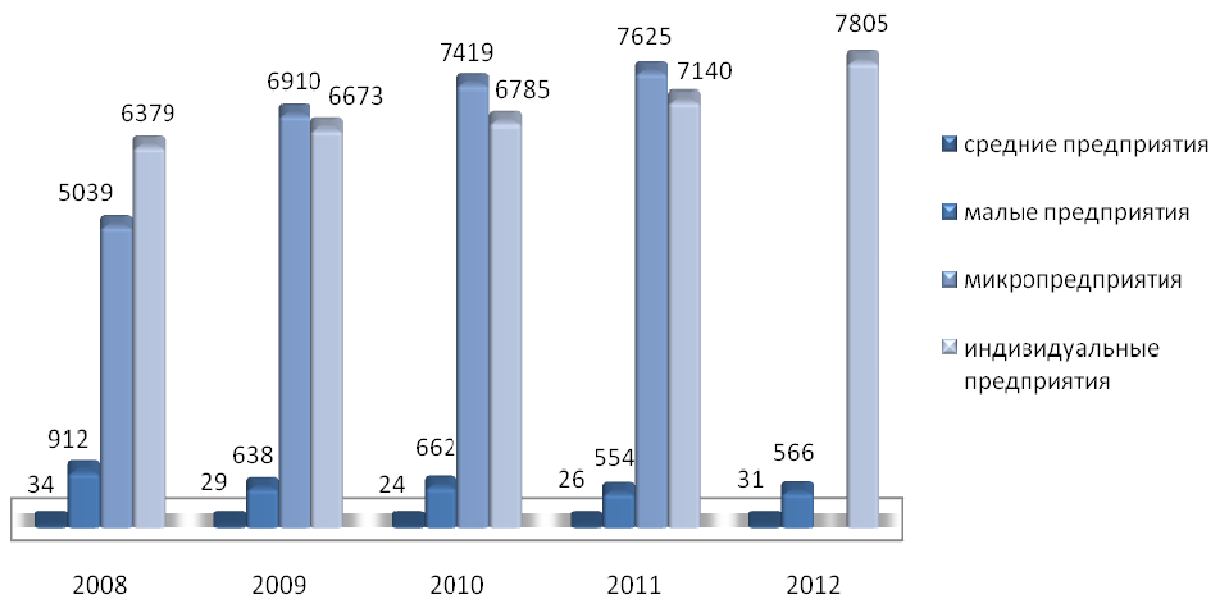


### *Малое предпринимательство*

Информация о количестве юридических лиц – субъектов малого и среднего предпринимательства по состоянию на 01.01.2013:

- число средних предприятий – 31 ед. (30% от общего числа по Республике Коми в целом);
- число малых предприятий – 566 ед. (44%);
- число индивидуальных предпринимателей – 7 805 ед. (30%).

### Количество юридических лиц - субъектов малого и среднего предпринимательства и индивидуальных предпринимателей, ед.



#### Средняя численность работников:

1. В средних организациях – 3 304 человека, что больше аналогичного показателя 2011 года на 8,4% (30% от общего числа по Республике Коми в целом), в том числе среднесписочная численность – 3 021 человек, что больше аналогичного показателя 2011 года на 6,2% (30%).

2. На малых предприятиях – 17 686 человек, что больше аналогичного показателя 2011 года на 17,2% (43,0% от общего числа по Республике Коми в целом), в том числе среднесписочная численность – 15 169 человек (42% от общего числа по Республике Коми в целом).

#### Оборот организаций за 2012 год по г. Сыктывкар:

1. средних – 7,9 млрд. руб. (38% к итогу по Республике Коми в целом), в том числе отгружено продукции, работ, услуг – 4,3 млрд. руб. (30%); оборот увеличился по сравнению с прошлым годом на 25,4%;

2. малых – 33,8 млрд. руб. (46% к итогу по Республике Коми в целом), в том числе отгружено продукции, работ, услуг – 15,1 млрд. руб. (41%); оборот увеличился по сравнению с прошлым годом на 23,8%.

#### Инвестиции в основной капитал:

1. средних предприятий – 155,2 млн. руб. или 21,0% к итогу по Республике Коми в целом, по сравнению с прошлым годом инвестиции сократились на 56,5%;

2. малых предприятий – 1 243,0 млн. руб. или 74,0% к итогу по Республике Коми в целом, по сравнению с прошлым годом инвестиции увеличились на 16%.

### ***Развитие торговой деятельности на территории МО ГО «Сыктывкар» (без учета Эжвинского района)***

Одним из важнейших событий 2012 года стало открытие 29 сентября 2012 года торгово-развлекательного центра «Радуга» (общая площадь – 2 500 кв.м., торговая площадь – 1600 кв.м.) – первого в г. Сыктывкар специализированного торгово-развлекательного центра для детей с широким ассортиментом товаров и развлекательной зоной с новейшим оборудованием.

В цокольном этаже ТРЦ «Радуга» разместились гипермаркет «Слобода», магазин бытовой химии «7 Марта»; 1-ый этаж арендуют компании, работающие по системе франшиз; 2-ой этаж занят развлекательным центром с игровой зоной для детей, кафе и двухзальным кинотеатром «Радуга 3D».

В 4 квартале 2012 года на территории г. Сыктывкар открылись: торговый центр «Компас» по ул. Чкалова, 28, торговый комплекс «Большая Разница» по ул. Гаражная, 9/2, торговый комплекс «Daisi» по ул. Петрозаводская, 58 с общей торговой площадью около 3 400 кв.м.

Продолжает свою экспансию на потребительском рынке города федеральная компания ЗАО «Тандер» (магазины «Магнит»). Во втором полугодии она ввела в эксплуатацию более 1 150 кв.м. торговых площадей. Открыты универсальные магазины по принципу самообслуживания по ул. Красных Партизан, 64 с торговой площадью 380 кв.м.; по ул. Петрозаводской, 58 с торговой площадью 290 кв.м.; в п.г.т. Краснозатонский с торговой площадью 263 кв.м.; по ул. Интернациональная, 113 (косметические средства и товары бытовой химии) с торговой площадью 165 кв.м.; по ул. Ленина, 30 с торговой площадью 150 кв.м.; на пересечении ул. Южная и ул. Пушкина в жилом комплексе «Ласточкино гнездо».

По состоянию на 1 января 2013 года сеть магазинов торговой марки «Магнит» на территории МО ГО «Сыктывкар» представлена 21 магазином общей торговой площадью 5 480,5 кв.м.

Неконкурентоспособность привела к закрытию магазина «Березка» по ул. Бабушкина, 4 (торговая площадь около 200 кв.м.) – в прошлом одного из крупнейших продовольственных магазинов г. Сыктывкар. По той же причине в октябре 2012 года закрылся торговый комплекс «Торжок».

В 2012 году в микрорайоне Орбита было начато строительство торгово-развлекательного центра «Июнь». По состоянию на 1 января 2013 года строительные работы не завершены. Запланированное открытие ТРЦ «Июнь» к концу 2012 года перенесено на неопределенный срок. Общая площадь ТРЦ «Июнь» составляет 75 000 кв.м.

В расположенном рядом торгово-развлекательном центре «Макси» в октябре 2012 года открылся современный 6-ти зальный кинотеатр, в котором демонстрируются фильмы и новинки кинопроката для жителей и гостей столицы. В ноябре 2012 года на первом этаже ТРЦ «Макси» состоялось открытие гипермаркета федеральной розничной сети бренда «Лента». «ЛЕНТА» – крупнейшая сеть розничной торговли, основанная в 1993 году. В настоящее время в различных регионах России работает 46 гипермаркетов сети «ЛЕНТА». Постоянными покупателями гипермаркетов сети «ЛЕНТА» сегодня являются около 5 млн. человек, и это число с каждым днем увеличивается.

По состоянию на 1 января 2013 г. торговая площадь стационарных объектов на территории МО ГО «Сыктывкар» (без учета Эжвинского р-на) составляет 187 008,7 кв. м.: 38 871,9 кв.м. – продовольственными товарами, 148 136,8 кв.м. – непродовольственными товарами. Обеспеченность населения г. Сыктывкар площадями стационарных торговых объектов составляет 947,71 кв.м. на 1 тыс. чел. (из расчета численности населения г. Сыктывкар 197 326 чел.; на 52% больше норматива обеспеченности населения торговыми площадями).

В 2012 году на территории МО ГО «Сыктывкар» было проведено 42 ярмарки выходного дня с участием более 100 местных товаропроизводителей (организатор – Министерство сельского хозяйства и продовольствия Республики Коми) и 29 тематических ярмарок (организатор – Торгово-промышленная палата Республика Коми). Кроме этого, на постоянной основе осуществляется взаимодействие с основными торговыми сетями по продвижению продукции местных товаропроизводителей. В торговых объектах розничной сети для акцентирования внимания покупателей на продукцию местного производства используются ценники зеленого цвета.

Осуществлялась организация выездной торговли во время проведения общегородских мероприятий: «Масленица», «Лыжня России – 2012», «Пасха», «Маевка», «День Победы», «День Республики», «День города» и др.

В целях упорядочивания торговой деятельности через нестационарные торговые объекты постановлением администрации МО ГО «Сыктывкар» от 04.09.2012 №9/3370 «О Комиссии по внесению изменений в Схему размещения нестационарных торговых объектов на территории МО ГО «Сыктывкар» утвержден состав комиссии, в которую, кроме специалистов администрации МО ГО «Сыктывкар» и Эжвинского района МО ГО «Сыктывкар», включены представители депутатского корпуса и Коми республиканского отделения «ОПОРА России», которая рассматривает заявления о размещении новых нестационарных торговых объектов, не включенных в схему размещения нестационарных торговых объектов, утвержденную в установленном порядке; результаты конкурсов на право размещения нестационарных торговых объектов, проводимых в установленном порядке; предложения по исключению объектов из схемы и иные документы, требующие внесения изменений в схему.

В течение 2012 года проведены 4 заседания комиссии по рассмотрению заявлений на размещение нестационарных торговых объектов на территории МО ГО «Сыктывкар» для дальнейшего включения/исключения из схемы размещения нестационарных торговых объектов (в ред. постановлений администрации МО ГО «Сыктывкар» от 01.03.2012 №3/581 и от 19.11.2012 №11/4350).

Работа нестационарных торговых объектов на территории МО ГО «Сыктывкар» регулируется нормативно-правовой базой, состоящей из:

- утвержденных схем размещения нестационарных торговых объектов (в ред. постановлений администрации МО ГО «Сыктывкар» от 01.03.2012 №3/581 и от 19.11.2012 №11/4350);

- постановления администрации МО ГО «Сыктывкар» от 01.03.2012 №3/583 «Об утверждении порядка размещения нестационарных торговых объектов на территории МО ГО «Сыктывкар»;

- постановления администрации МО ГО «Сыктывкар» от 01.03.2012 №3/584 «Об утверждении правил работы нестационарных торговых объектов и порядка организации уличной торговли на территории МО ГО «Сыктывкар»;

- постановления администрации МО ГО «Сыктывкар» от 13.03.2012 №3/764 «Об утверждении порядка выявления и перемещения нестационарных торговых объектов на территории МО ГО «Сыктывкар»;

- постановления администрации МО ГО «Сыктывкар» от 04.09.2012 №9/3370 «О Комиссии по внесению изменений в Схему размещения нестационарных торговых объектов на территории МО ГО «Сыктывкар»;

- решения Совета МО ГО «Сыктывкар» от 27.04.2012 №08/2012-153 «О порядке определения платы за право размещения сезонных нестационарных торговых объектов на территории МО ГО «Сыктывкар»;

- решения Совета МО ГО «Сыктывкар» от 27.09.2012 №10/2012-184 «О внесении изменений в решение Совета МО ГО «Сыктывкар» от 27.04.2009 №21/04-384 «Об утверждении Положения о порядке предоставления земельных участков для целей, не связанных со строительством».

На конец 2012 года количество нестационарных торговых объектов на территории МО ГО «Сыктывкар» (без учета Эжвинского района) в соответствии с утвержденной схемой составляет 318:

- остановочные комплексы с торговыми павильонами – 73;
- киоски/павильоны/тонар/тонар прицепа – 76;
- изотермические емкости – 49;
- молоко – 7;
- палатки овощи-фрукты – 4;
- аттракционы/услуги проката – 30;
- палатки непродовольственных товаров (ритуальная атрибутика, шары, игрушки) – 23;
- мороженное, прохладительные напитки, выпечная продукция – 28;
- демо-стойки – 2;
- летние кафе – 5;

- елочный базар – 21.

Во исполнение положений Федерального закона от 22.11.1995 №171-ФЗ «О государственном регулировании производства и оборота этилового спирта, алкогольной и спиртосодержащей продукции и об ограничении потребления (распития) алкогольной продукции» администрация МО ГО «Сыктывкар», в рамках информационного взаимодействия со Службой Республики Коми по лицензированию, доводит информацию по изменению законодательства до хозяйствующих субъектов, осуществляющих розничную продажу алкогольной продукции на подведомственной территории, путем размещения на сайте администрации МО ГО «Сыктывкар», в средствах массовой информации, проведения семинаров, а также подготовки ответов на запросы по определению прилегающих территорий к местам массового скопления граждан и местам нахождения источников повышенной опасности при выдаче, продлении, переоформлении лицензии на розничную продажу алкогольной продукции.

### ***Реализация ДЦП «Развитие и поддержка малого и среднего предпринимательства на территории МО ГО «Сыктывкар» на 2010-2012 годы»***

Постановлением главы администрации МО ГО «Сыктывкар» от 15.10.2009 №10/4374 утверждена долгосрочная целевая программа «Развитие и поддержка малого и среднего предпринимательства в МО ГО «Сыктывкар» на 2010-2012 годы».

В 2012 году общий объем средств по программе составлял 19 939,8 тыс. руб., из них: средства республиканского бюджета Республики Коми – 9 820,5 тыс. руб., средства бюджета МО ГО «Сыктывкар» – 10 119,3 тыс. руб.

Перечень программных мероприятий в 2012 году предусматривал возможность оказания субъектам малого и среднего предпринимательства финансовой, кадровой, информационной, консультационной, организационной и имущественной поддержки.

В рамках мероприятий по оказанию имущественной поддержки предпринимателям в 2012 году на сайте администрации МО ГО «Сыктывкар» был представлен перечень нежилых помещений, предусмотренных для сдачи в аренду субъектам малого и среднего бизнеса на льготной основе. В Перечень включено 32 объекта – нежилые помещения площадью 3611,8 кв.м. В отношении объектов, включенных в Перечень, заключено 27 договоров аренды недвижимого имущества по улицам: Морозова, Коммунистическая, Малышева, Оплеснина. Перечень опубликован на сайте администрации МО ГО "Сыктывкар" и в газете «Панорама столицы».

Ведется реестр свободных муниципальных жилых помещений, включенных в арендный фонд. Перечень муниципального имущества, предоставленного во владение и (или) пользование на долгосрочной основе субъектам малого и среднего предпринимательства, утвержден постановлением администрации МО ГО «Сыктывкар» от 06.05.2010 №5/2146.

В 2012 году было проведено 3 аукциона на право заключения договоров аренды нежилых помещений и 5 аукционов – по земельным участкам. Всего в 2012 году заключено 86 договоров аренды недвижимого имущества с субъектами малого и среднего предпринимательства, а также 983 договора аренды земельных участков (469 – с ИП, 514 – с ООО).

Оказание финансовой поддержки субъектам малого и среднего предпринимательства в 2012 году осуществлялось на условиях софинансирования из республиканского бюджета Республики Коми. Программой предусматривалась реализация 4 мероприятий:

- создание и функционирование малокомплектных частных детских садов, а также групп, открытых индивидуальными предпринимателями (размер финансирования – 6 000,0 тыс. руб., из них: средства республиканского бюджета Республики Коми – 3 000,0 тыс. руб., средства бюджета МО ГО «Сыктывкар» – 3 000,0 тыс. руб.);

- субсидирование части затрат на уплату лизинговых платежей по договорам финансовой аренды (размер финансирования – 7 339,2 тыс. руб., из них: средства

республиканского бюджета Республики Коми – 3 573,7 тыс. руб., средства бюджета МО ГО «Сыктывкар» – 3 765,5 тыс. руб.);

- субсидирование части затрат на технологическое присоединение энергопринимающих устройств к электрическим (мощностью до 500кВт) (размер финансирования – 1 255,0 тыс. руб., из них: средства республиканского бюджета Республики Коми – 627,5 тыс. руб., средства бюджета МО ГО «Сыктывкар» – 627,5 тыс. руб.);

- субсидирование части затрат, связанных с началом предпринимательской деятельности (гранты) (размер финансирования – 5 000,0 тыс. руб., из них: средства республиканского бюджета Республики Коми – 2 500,0 тыс. руб., средства бюджета МО ГО «Сыктывкар» – 2 500,0 тыс. руб.).

В рамках реализации мероприятия по предоставлению субсидий на создание и функционирование малокомплектных частных детских садов, а также групп, открытых индивидуальными предпринимателями, в 2012 году управлением дошкольного образования администрации МО ГО «Сыктывкар» предоставлены субсидии 7 предпринимателям, оказывающим услуги в сфере дошкольного образования.

В рамках реализации мероприятия по субсидированию части затрат на уплату лизинговых платежей по договорам финансовой аренды (лизинга) в 2012 году администрацией МО ГО «Сыктывкар» предоставлены субсидии 12 субъектам малого и среднего предпринимательства на развитие деятельности в сфере пассажирских перевозок, производства хлебобулочных изделий, оптовой торговли строительными материалами, строительного-монтажных работ.

В рамках реализации мероприятия по субсидированию части затрат, связанных с началом предпринимательской деятельности (гранты), в 2012 году администрацией МО ГО «Сыктывкар» предоставлены субсидии (гранты) 16 субъектам малого предпринимательства на начало предпринимательской деятельности в сфере швейного производства, развития внутреннего туризма, услуг автосервиса, бухгалтерских услуг, развлекательных услуг для детей, физкультурно-оздоровительных услуг, производства изделий из натуральной кожи.

По мероприятию «Субсидирование части затрат на технологическое присоединение энергопринимающих устройств к электрическим сетям (мощностью до 500кВт)» заявки в 2012 году не поступали. В связи с этим, часть средств по мероприятию была направлена на мероприятие «по лизингу».

Для развития деятельности организаций инфраструктуры поддержки субъектов малого и среднего предпринимательства по оказанию консультационной и информационной поддержки предпринимателям в МО ГО «Сыктывкар» программой предусмотрено мероприятие «Организация и содержание информационно-маркетинговых центров предпринимательства». В рамках реализации данного мероприятия в бюджете МО ГО «Сыктывкар» было предусмотрено финансирование в размере 238,6 тыс. руб. на организацию и содержание информационно-маркетингового центра в Эжвинском районе МО ГО «Сыктывкар», в том числе: средства республиканского бюджета Республики Коми – 119,3 тыс. руб., средства бюджета МО ГО «Сыктывкар» – 119,3 тыс. руб. По итогам 2012 года выделенные средства освоены ИМЦП в полном объеме по следующим направлениям:

- произведена оплата услуг по обслуживанию справочно-правовых систем КонсультантПлюс, установленных в ИМЦП;

- проведена подписка и доставка печатных изданий по тематике предпринимательской деятельности;

- приобретены лицензионные права на программное обеспечение;

- оплачены услуги охраны.

Кроме этого, в течение 2012 года осуществлялось взаимодействие с ГУП РК «РП «Бизнес-инкубатор» по направлению предпринимателей и физических лиц, желающих открыть свое дело, на обучение в учебный центр по программе «Основы предпринимательской деятельности» (рекомендованы 32 чел.). Представители администрации МО ГО «Сыктывкар» приняли участие в следующих мероприятиях, проводимых на базе ГУП РК «РП «Бизнес-инкубатор»: дискуссионно-деловая площадка

«Опыт развития предпринимательства в российских регионах», Республиканская выставка продукции предприятий малого бизнеса и ремесленников РК, «Неделя предпринимательства», а также в работе 2-х аттестационных комиссий по защите бизнес-проектов слушателей учебного центра. Руководители ГУП РК «РП «Бизнес-инкубатор» также принимают участие в работе муниципальной Комиссии по рассмотрению бизнес-проектов и заявок субъектов малого и среднего предпринимательства, претендующих на получение субсидий за счет средств бюджета МО ГО «Сыктывкар».

В сентябре 2012 года администрацией МО ГО «Сыктывкар» при участии Ассоциации таксистов г. Сыктывкар и РО ДОСААФ России РК проведен конкурс «Лучший таксист». В конкурсе приняли участие 13 представителей городских служб такси. Победителем конкурса признана Жанна Тимушева.

С целью повышения информированности предпринимательского сообщества об изменениях законодательной базы, администрацией МО ГО «Сыктывкар» совместно со Службой РК по лицензированию были проведены совещания по вопросам регулирования производства и реализации алкогольной продукции, а также перевозки пассажиров и багажа легковым такси. Была проведена рабочая встреча представителей администрации МО ГО «Сыктывкар» с субъектами малого и среднего предпринимательства в п.г.т. В.Максаковка по вопросам выделения земельных участков под торговые объекты, для строительства жилых домов, получения субсидий для осуществления предпринимательской деятельности. Администрацией Эжвинского р-на МО ГО «Сыктывкар» совместно с предпринимателями и представителями налоговой службы было проведено собрание по изменениям законодательства по применению контрольно-кассовой техники и порядка ведения кассовых операций на территории РФ.

В 2012 году состоялось 7 заседаний Координационного совета по малому и среднему предпринимательству при главе администрации МО ГО «Сыктывкар». Были рассмотрены следующие вопросы:

1. Реализация мероприятий муниципальной программы поддержки малого и среднего предпринимательства в 2012 году.
2. Реализация схемы нестационарной торговли на территории МО ГО «Сыктывкар» в 2012 году.
3. Разработка мер, направленных на сдерживание роста цен на перечень продовольственных товаров на территории МО ГО «Сыктывкар».
4. Выделение муниципальных площадок для организации стоянок такси на территории МО ГО «Сыктывкар».
5. Оптимизация грузоперевозок на территории МО ГО «Сыктывкар» в части установления дорожных знаков «Въезд грузовому транспорту запрещен».
6. Изменение размера арендной платы за эксплуатацию рекламных конструкций на недвижимом муниципальном имуществе МО ГО «Сыктывкар».
7. Внесение изменений в Методику определения уровня арендной платы за нежилые помещения, находящиеся в муниципальной собственности.
8. Определение форм взаимодействия и устранение административных барьеров между администрацией МО ГО «Сыктывкар» и предприятиями малого и среднего бизнеса.
9. Выявление и решение проблем предпринимателей при легализации бизнеса в части организации нестационарной торговли.
10. Определение состава (в том числе назначение председателя) и полномочий комиссии по передаче в аренду имущества, включенного в Перечень муниципального имущества МО ГО «Сыктывкар» и предназначенного для передачи во владение и (или) пользование субъектам малого и среднего предпринимательства и организациям, образующим инфраструктуру поддержки субъектов малого и среднего предпринимательства.

### ***Поддержка малого и среднего предпринимательства, местного товаропроизводителя на территории Эжвинского района МО ГО «Сыктывкар».***

Основную поддержку в Эжвинском районе осуществляет ГУП Республики Коми «РП «Бизнес-инкубатор». В 2012 году структура арендаторов и собственников состояла из 57 предприятий и организаций, из них в форме обществ с ограниченной ответственностью – 21, индивидуальных предпринимателей – 36 (в 2011 году 30 и 27, соответственно).

Вместе с тем, со стороны администрации Эжвинского района МО ГО «Сыктывкар» выполнены следующие мероприятия:

1) создан Координационный Совет по малому и среднему предпринимательству при руководителе администрации Эжвинского района МО ГО «Сыктывкар»;

2) проводится консультационная и информационная поддержка предпринимательства;

3) действует информационный маркетинговый центр поддержки предпринимательства, которым за 2012 год:

- выполнено 1 012 запросов (111,5% к уровню 2011 года);

- предоставлено 215 консультаций по вопросам предпринимательской деятельности (145,3% к уровню 2011 года);

- оказана помощь в оформлении налоговой отчетности 652 субъектам малого и среднего предпринимательства (139,3% к уровню 2011 года),

- оказано платных услуг на сумму 64 560 руб. (210,7% к уровню 2011 года).

4) В целях реализации федерального закона о поддержке малого и среднего предпринимательства проводилась продажа муниципальных помещений, реализуемых субъектам в рамках реализации федерального закона о поддержке малого и среднего предпринимательства.

### ***Потребительский рынок на территории Эжвинского района МО ГО «Сыктывкар»***

В 2012 году на территории Эжвинского района МО ГО «Сыктывкар» осуществляли деятельность 1 346 предприятий торговли, общественного питания и бытового обслуживания населения, в том числе:

- торговые предприятия, реализующие промышленные и продовольственные товары, – 1 169 объектов (на 6 объектов больше, чем в 2011 году);

- 74 предприятия общественного питания;

- 103 предприятия, оказывающие услуги бытового обслуживания населения.

Проведенные расчеты обеспеченности населения площадью торговых объектов на территории Эжвинского района, по оценке, превышают минимальную на 36,5%, в том числе: по продовольственной группе товаров – на 75,5%, по непродовольственной группе товаров – на 19,4%.

Состояние потребительского рынка характеризуется развитой системой нестационарных объектов мелкорозничной торговли в весенне-летний и осенний периоды: в 2012 году на территории района функционировало 79 нестационарных объектов (остановочные комплексы с торговыми павильонами – 1; киоски/павильоны/тонары/прицепы – 21; изотермические емкости – 5; молоко – 1; палатки, автомашины овощи-фрукты – 30; аттракционы/услуги проката – 8; палатки непродовольственных товаров (ритуальная атрибутика, шары, игрушки) – 4; летние кафе – 4; елочный базар – 5).

При этом администрацией Эжвинского района МО ГО «Сыктывкар» осуществляется контроль за деятельностью нестационарных объектов торговли, содержанием территории (в рамках заключенных договоров на торговое обслуживание): сведения по ним направляются в налоговую инспекцию и УМВД по г.Сыктывкару.

Предоставление мест под нестационарную торговлю осуществлялось на конкурсной основе, учитывались предложения по благоустройству территории, по цветовым решениям оборудования, по спецодежде, а также замечания по результатам проверок прошлых лет.

В 2012 году было проведено 4 тематические ярмарки: «Дачные штучки», «Слободская ярмарка», «Осенняя пора», «Слободская осень». В ярмарочных мероприятиях принимали участие до 80 организаций и индивидуальных предпринимателей. Ассортимент ярмарок достаточно широко представлен, в них приняли участие представители нескольких регионов: районы Республики Коми, Кировская область, Вологодская область, Чувашия, Владимирская область, Самарская область, Башкирия и Воронежская область.

В 2012 году на территории Эжвинского района проведено 27 еженедельных «Ярмарок выходного дня» (в 2011 году - 24 ярмарки).

Проводилась постоянная работа по выявлению несанкционированной торговли на территории района. В целях недопущения незаконной торговли, по решению суда был демонтирован и вывезен киоск по ул. Мира, 30.

В администрации Эжвинского района МО ГО "Сыктывкар" постоянно велась работа по недопущению нарушений прав потребителей. Анализ обращений показал, что основная масса обращений связана с некачественным предоставлением услуг торговли (36%), бытовых услуг (39%), прочие услуги и работы – 22%. Претензий по качеству предоставления муниципальных услуг культуры, образования, спорта и здравоохранения в адрес администрации Эжвинского района МО ГО "Сыктывкар" не поступало. В целом, по телефону оказано 180 консультаций, проведен прием 97 человек.

### ***О ценовой ситуации на потребительском рынке на территории МО ГО «Сыктывкар»***

Во исполнение Постановления Правительства РФ от 15.07.2010 №530 «Об утверждении правил предельно допустимых розничных цен на отдельные виды социально значимых продовольственных товаров первой необходимости, перечня отдельных видов социально-значимых товаров первой необходимости, в отношении которых могут устанавливаться предельно допустимые розничные цены, и перечня отдельных видов социально значимых продовольственных товаров, за приобретение определенного количества которых хозяйствующему субъекту, осуществляющему торговую деятельность, не допускается выплата вознаграждения» администрация МО ГО «Сыктывкар» 1 и 15 числа каждого месяца проводит мониторинг цен по перечню социально-значимых продовольственных товаров. Количество обследуемых торговых объектов на территории МО ГО «Сыктывкар» в 2012 году – 16. В их состав входят продовольственные магазины основных торговых сетей г.Сыктывкара: ООО «Тельпас» (торговая сеть «Слобода»), ЗАО «Тандер» (торговая сеть «Магнит»), ООО «Торговая компания «Продтовары» (торговая сеть «Продтовары»), ООО «Двин» (торговая сеть «Столичный»); расположенных в том числе на территории п.г.т. Краснозатонский, п.г.т. Верхняя Максаковка, п.г.т.Седкыркеш и Эжвинского района МО ГО "Сыктывкар". Во время мониторинга отслеживается динамика ценовых показателей на определенные виды продовольственных товаров и производителей. Сведения по мониторингу предоставляются в Министерство экономического развития Республики Коми с комментариями о причинах ценовых колебаний по каждому периоду.

По результатам проведенного мониторинга, ценовые колебания на обследуемую группу товаров в 2012 году составили в среднем 7% в сторону увеличения. В 1 кв. 2012 года они затронули, в основном, овощи, яйца, соль и муку. Во 2 кв. 2012 года был также зафиксирован рост розничных цен на лук, капусту свежую и морковь. Причиной повышения цен послужила сезонность и поставки свежего урожая капусты, лука, моркови. В 3 кв. 2012 года зафиксировано снижение цен на плодоовощную группу товаров и крупы. В 4 кв. 2012 года повысились цены на хлебобулочные изделия и мясомолочные продукты, что связано с повышением отпускных цен производителей данной категории продукции.

Администрацией МО ГО «Сыктывкар» осуществлен ряд мероприятий, направленных на стабилизацию ценовой ситуации в МО ГО «Сыктывкар»: руководителям розничных и оптовых торговых сетей направлены обращения о необходимости контроля ценовых изменений на подконтрольных объектах торговли; проведено совещание с руководителями торговых предприятий для налаживания процесса обмена информацией по мониторингу цен

и отслеживания причин ценовых колебаний. Вопрос цен неоднократно рассматривался на заседаниях Координационного Совета по малому и среднему предпринимательству при главе администрации МО ГО «Сыктывкар». В организации, осуществляющие торговую деятельность на территории МО ГО "Сыктывкар", направлены соглашения о сотрудничестве в области развития торговой деятельности на территории МО ГО «Сыктывкар».

## 2.2. Размещение муниципального заказа

За 2012 год размещено 14 729 ед. заказов на поставку товаров, выполнение работ, оказание услуг для муниципальных нужд МО ГО «Сыктывкар» на общую сумму 1 164 130,52 тыс. руб. (в 2011 году - 16 572 ед. на сумму 1 371 223 тыс. руб.), в том числе:

- на открытых конкурсах – 3 ед. на сумму 32 945,67 тыс. руб.;
- на открытых аукционах в электронной форме – 363 ед. на сумму 580 386,94 тыс. руб.;
- путем запроса котировок – 335 ед. на сумму 58 758,26 тыс. руб.;
- у единственного поставщика (исполнителя, подрядчика) – 14 025 ед. на сумму 492 039,65 тыс. руб.

В соответствии с Приказом Минэкономразвития РФ от 12.03.2012 № 120 «Об условиях допуска товаров, происходящих из иностранных государств, для целей размещения заказов на поставки товаров для нужд заказчиков» были предоставлены преференции товарам российского и (или) белорусского производства на сумму 51,98 млн. руб.

В соответствии с п. 1 ст. 15 Федерального закона от 21.07.2005 № 94-ФЗ «О размещении заказов на поставки товаров, выполнение работ, оказание услуг для государственных и муниципальных нужд» было размещено 10 заказов у субъектов малого предпринимательства и не более 20% общего годового объема поставок товаров, выполнение работ, оказание услуг в соответствии с перечнем товаров, работ, услуг, утвержденным Постановлением Правительства РФ от 04.11.2006 № 642.

## 3. ИНВЕСТИЦИИ

По данным Территориального органа федеральной службы государственной статистики по Республике Коми за период 2012 года инвестиции в основной капитал организаций, без учета оценки объемов инвестиций в основной капитал микропредприятий и параметров неформальной деятельности, составили 10 055,12 млн. руб. (или 101,7% в действующих ценах к 2011 году).

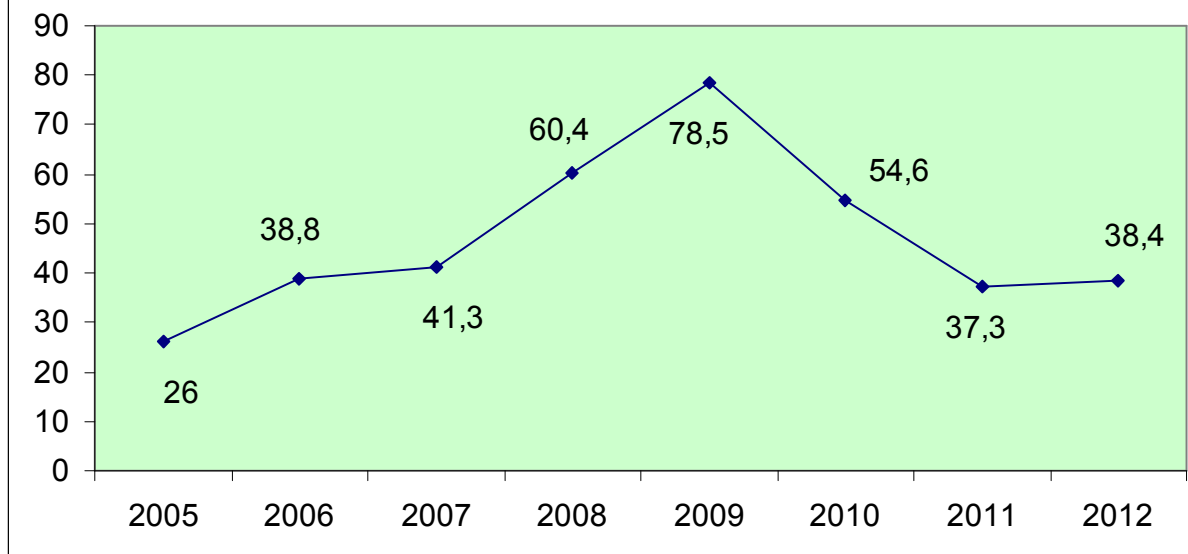
### Инвестиции в основной капитал крупных и средних организаций (с распределением)

Инвестиции	2012 г. (млн. руб.)
Всего, в том числе:	8 702,8
жилища	229,5
здания (кроме жилых) и сооружения	2 507,4
машины, оборудование, транспортные средства, инструменты	5 697,4
прочее	268,5

Инвестиции в основной капитал организаций в образование и здравоохранение за 2012 год в целом составили 848 691,0 тыс. руб., из них:

- в образование – 331 060,0 тыс. руб.;
- в здравоохранение – 517 631,0 тыс. руб.

**Инвестиции в основной капитал  
(в расчет на одного жителя города), тыс.руб.**



*Распределение инвестиций в основной капитал крупных и средних организаций, зарегистрированных на территории МО ГО «Сыктывкар», по источникам финансирования:*

	млн. руб.
Собственные средства	5 394,8
Привлеченные средства	3 308,0
из них:	
• бюджетные средства	1 597,5
Итого:	8 702,8

*Инвестиции в основной капитал за счет бюджетных средств за 2012 год (без субъектов малого предпринимательства и параметров неформальной деятельности):*

<b>Инвестиции</b>	<b>млн. руб.</b>
Всего	<b>1 597,5</b>
Из них:	
федеральный бюджет	568,4
республиканский бюджет	767,1
Удельный вес бюджетных средств в общем объеме инвестиций, %	18,4

Инвестиции в основной капитал организаций муниципальной формы собственности в 2012 году составили 657 752,0 тыс. руб., или 159,1% в действующих ценах к уровню 2011 года.

**Бюджетные инвестиции**

В соответствии с постановлением главы администрации от 09.09.2009 №9/3841 «Об утверждении Административного регламента формирования Перечня инвестиционных проектов, финансируемых за счет средств бюджета МО ГО «Сыктывкар» постановлением администрации МО ГО «Сыктывкар» от 26.12.2011 №12/4066 утвержден Перечень инвестиционных проектов, финансируемых за счет бюджетных средств, на 2012-2014 годы.

В 2012 году за счет бюджетных средств реализовывались 27 инвестиционных проектов на сумму 523,83 млн. руб., что составило 66,33% к запланированному объему, в том числе за счет средств:

- бюджета МО ГО «Сыктывкар» – 302,68 млн. руб. (57,78% от общего объема финансирования в отчетном периоде);
- Фонда содействия реформированию ЖКХ – 90,66 млн. руб. (17,31%);
- республиканского бюджета Республики Коми – 130,49 млн. руб. (24,91%).

Из них исключительно за счет средств бюджета МО ГО «Сыктывкар» реализовывались 19 инвестиционных проектов на сумму 289 982,41 тыс. руб., что составило 66,51% к запланированному объему:

1. Квартал малоэтажной застройки м. Чит и м. Кочпон. 1-я очередь. «Внутриплощадочные сети ливневой канализации с очистными сооружениями» – 4 240,63 тыс. руб. (71,76%);

2. Новое кладбище в м. В. Чов г. Сыктывкар (в т.ч. ПИР) – 826,00 тыс. руб. (63,54%);

3. Газификация природным газом низкого и среднего давления пгт. Краснозатонский, пгт. В. Максакровка, пст. Выльтыдор, мкр. Лесозавод г. Сыктывкар (газификация улиц) – 3 327,46 тыс. руб. (80,53%);

4. Автоматизация фильтроочистной станции в Эжвинском районе – 393,80 тыс. руб. (7,12%);

5. Реконструкция напорного коллектора от КНС «Емваль» до КОС ЛПК длиной 7610 п.м. (ПИР) – 2 000,00 тыс. руб. (100,0%);

6. Строительство теплохода – 20 686,96 тыс. руб. (100,0%);

7. МУЗ «Центральная поликлиника в г. Сыктывкар (амбулатория врача общей практики по Сысольскому шоссе, 17/1)» – 86,33 тыс. руб. (100,0%);

8. Реконструкция моста через р. Дырнос на км 7,414 автомобильной дороги Октябрьский проспект – 41 516,27 тыс. руб. (82,94%);

9. Материалы по обоснованию генерального плана г. Сыктывкар. Квартал малоэтажной застройки м. Чит и м. Кочпон (Противопожарный водопровод) (кредиторская задолженность) – 185,23 тыс. руб. (100,00%);

10. Строительство берегоукрепительных и противооползневых сооружений на левом берегу р. Сысола в г. Сыктывкар, бассейн р. Северная Двина (корректировка ПИР, экспертиза) – 2 208,65 тыс. руб. (66,97%);

11. Концепция благоустройства, организации пешеходного пространства и дорожного движения на территории, примыкающей к скверу перед магазином «Детский мир» в г. Сыктывкар – 1 999,78 тыс. руб. (99,99%);

12. Квартал малоэтажной застройки м. Чит и м. Кочпон. 1-я очередь. Организация автобусного движения по ул. 65-летия Победы с устройством остановочных комплексов – 99,64 тыс. руб. (99,64%);

13. Строительство дошкольного образовательного учреждения на 120 мест в г. Сыктывкар мкр. Н. Чов – 41 927,80 тыс. руб. (100,00%);

14. Реконструкция здания по ул. К. Маркса, 174 для размещения детского сада на 220 мест (в т.ч. ПИР) – 52 660,00 тыс. руб. (100,00%);

15. Детский сад с плавательным бассейном на 220 мест в районе дома №12 по ул. Петрозаводская в г. Сыктывкар – 88 687,97 тыс. руб. (45,64%);

16. Строительство спально-игрового корпуса на территории детского сада №65 в пгт. Краснозатонский г. Сыктывкар – 926,98 тыс. руб. (100,00%);

17. Реконструкция здания по ул. Куратова, 40/1 для размещения детского сада на 125 мест (в т.ч. ПИР) – 10 331,50 тыс. руб. (32,19%);

18. Обустройство безводных районов источниками наружного противопожарного водоснабжения (пожарные водоемы, противопожарные водопроводы с пожарными гидрантами, пирсы, копани) – 17 433,08 тыс. руб. (96,71%);

19. Устройство пандуса по ул. Д. Каликовой, 34 – 444,33 тыс. руб. (44,43%).

На условиях софинансирования за счет средств республиканского бюджета Республики Коми, Фонда содействия реформированию ЖКХ и бюджета МО ГО «Сыктывкар» реализовывались 8 инвестиционных проектов на сумму 233 850,06 тыс. руб., в том числе:

- средства республиканского бюджета Республики Коми – 130 492,78 тыс. руб., что составило 77,8% к запланированному объему;
  - средства Фонда содействия реформированию ЖКХ – 90 658,07 тыс. руб. (64,9%);
  - средства бюджета МО ГО «Сыктывкар» – 12 699,21 тыс. руб. (32,6%),
- из них:

*В рамках долгосрочной республиканской целевой программы «Газификация населенных пунктов Республики Коми (2011-2013 годы)»:*

1. Подготовка и перевод на природный газ муниципальных жилых домов в п. Вьельтыдор (в т.ч. ПИР):

- средства республиканского бюджета Республики Коми – 2 132,37 тыс. руб. (89,9%);
- средства бюджета МО ГО «Сыктывкар» – 866,96 тыс. руб. (87,1%).

*В рамках долгосрочной республиканской целевой программы «Чистая вода в Республики Коми (2011-2017 годы)»:*

2. Реконструкция водозаборов в пгт. Краснозатонский и пгт. В.Максаковка, в том числе ПИР:

- средства республиканского бюджета Республики Коми – 1 122,37 тыс. руб. (22,5%);
- средства бюджета МО ГО «Сыктывкар» – 510,40 тыс. руб. (23,8%);

3. Автоматизированная система управления технологическими процессами водоснабжения г. Сыктывкар:

- средства республиканского бюджета Республики Коми – 600,00 тыс. руб. (30,0%);
- средства бюджета МО ГО «Сыктывкар» – 477,86 тыс. руб. (55,8%).

*В рамках долгосрочной республиканской целевой программы «Обращение с отходами производства и потребления в Республики Коми (2011-2016 годы)»:*

4. Обустройство 1-ой и 2-ой очереди полигона твердых бытовых отходов в м.Мандач, в т.ч. ПИР:

- средства республиканского бюджета Республики Коми – 6 320,91 тыс. руб. (33,1%);
- средства бюджета МО ГО «Сыктывкар» – 1 580,23 тыс. руб. (33,1%).

*В рамках целевой республиканской программы «Противопожарная защита учреждений социальной сферы Республики Коми (2009-2013 годы)»:*

5. «Поликлиника» по адресу: ул. Карла Маркса, 116 в г. Сыктывкар:

- средства республиканского бюджета Республики Коми – 120 000,00 тыс. руб. (97,6%),
- средства бюджета МО ГО «Сыктывкар» – 7 062,45 тыс. руб. (100,0%).

*В рамках республиканской адресной программы по переселению граждан из аварийного жилищного фонда на 2011-2012 годы:*

6. Жилищное строительство в рамках реализации мероприятий муниципальной адресной программы «Переселение граждан из аварийного жилищного фонда на территории МО ГО «Сыктывкар» на период 2010-2012 годы». Квартал малоэтажной застройки м. Чит и м. Кочпон г. Сыктывкар. Многоквартирный жилой дом №5:

- средства республиканского бюджета Республики Коми – 317,13 тыс. руб. (100,00%);
- средства Фонда содействия реформированию ЖКХ – 42 741,38 тыс. руб. (100,00%),
- средства бюджета МО ГО «Сыктывкар» – 1 240,07 тыс. руб. (92,4%).

7. Жилищное строительство в рамках реализации мероприятий муниципальной адресной программы «Переселение граждан из аварийного жилищного фонда на территории

МО ГО «Сыктывкар» на период 2011-2012 годы». Квартал малоэтажной застройки м.Чит и м.Кочпон г. Сыктывкар. Многоквартирный жилой дом №6:

- средства Фонда содействия реформированию ЖКХ – 47 072,68 тыс. руб. (99,8%),
- средства бюджета МО ГО «Сыктывкар» – 618,81 тыс. руб. (54,6%).

8.Жилищное строительство в рамках реализации мероприятий муниципальной адресной программы «Переселение граждан из аварийного жилищного фонда на территории МО ГО «Сыктывкар» на период 2012 год», в том числе:

8.1.Многоквартирный жилой дом по адресу: ул. Почтовая, 4:

- средства Фонда содействия реформированию ЖКХ – 5,92 тыс. руб. (0,07%),
- средства бюджета МО ГО «Сыктывкар» – 4,30 тыс. руб. (0,1%).

8.2.Квартал малоэтажной застройки м.Чит и м.Кочпон в г. Сыктывкар. Многоквартирный жилой дом №13:

- средства Фонда содействия реформированию ЖКХ – 838,09 тыс. руб. (2,04%),
- средства бюджета МО ГО «Сыктывкар» – 338,13 тыс. руб. (2,0%).

Кроме того, в течение 2012 года на территории МО ГО «Сыктывкар» реализовывались 2 инвестиционные программы предприятий города:

1.Инвестиционная программа модернизации систем водоснабжения и водоотведения МУП «Сыктывкарский Водоканал» на расчетный срок до 2020г.», утвержденная решением Совета МО ГО «Сыктывкар» от 23.10.2007 №5/10-95;

2.Инвестиционная программа «Реконструкция систем преаэрации 1-ой ступени и вторичных отстойников станции биологической очистки ОАО «Монди СЛПК» на 2010-2012 годы», утвержденная решением Совета МО ГО «Сыктывкар» от 26.05.2009 №22/05-385.

По данным Национального банка Республики Коми в 2012 году наблюдался рост инвестиционной активности предприятий г. Сыктывкар.

По видам экономической деятельности существенно усилился рост инвестиционной активности в обрабатывающих производствах, а также оптовой и розничной торговле. В строительстве инвестиционная активность росла менее интенсивно по отношению к 2011 году.

Инвестиционная активность в значительной мере связана с финансовым состоянием предприятий. На протяжении 2012 года финансовое состояние предприятий улучшилось и в целом, за исключением II квартала, складывалось более благоприятно, чем в предыдущем году.

На протяжении 2012 года основным мотивом инвестиционной деятельности предприятий являлось поддержание производственных мощностей. Максимальная доля предприятий, мотивация инвестиционной деятельности которых была связана с данным мотивом, наблюдалась среди предприятий обрабатывающих производств.

Наибольший удельный вес предприятий, назвавших мотивом инвестиционной активности расширение существующего производства (34,4%), отмечался среди предприятий строительства

Доминирующей формой инвестиций в 2012 году являлись вложения в машины и оборудование. При этом в 2012 году доля предприятий, использующих указанную форму инвестиций, увеличилась с 54,3 до 60% по отношению к 2011 году. И, напротив, по сравнению с 2011 годом сократился удельный вес предприятий, мотивами инвестиционной активности которых являлись лизинг и аренда, вложения в здания и сооружения, инвестиции в дочерние компании.

Основным источником инвестиций являлись собственные средства предприятий: прибыль и амортизация. По сравнению с 2011 годом возросла доля предприятий, инвестировавших средства за счет прибыли (с 49,9% до 55,2%), амортизации (с 42,2% до 45,0%), бюджетных средств (с 1,3% до 4,4%), иностранных кредитов и займов (с 1,4 до 2,6%), в то же время сократилась доля предприятий, инвестировавших средства за счет кредитов банков (с 28,7% до 23,8%), прочих займов (с 15,5% до 10,2%), лизинга и аренды (с 8,0% до 7,3%).

Наиболее высокая доля предприятий, использовавших для инвестирования прибыль (83% предприятий), амортизационные отчисления (64,9%), наблюдалась в обрабатывающих производствах. Кроме того, в обрабатывающих производствах в качестве источника финансирования инвестиций привлекались иностранные кредиты и займы, а также прочие иностранные источники.

Максимальная доля предприятий, привлеченных для финансирования инвестиций кредиты банков (30,1%) и прочие займы (22,6%), отмечалась среди предприятий оптовой и розничной торговли.

Наибольшая доля предприятий, использовавших для инвестирования средства, поступившие от лизинга и аренды (13,7%), сложилась по виду деятельности «Строительство».

#### **4. МУНИЦИПАЛЬНО-ЧАСТНОЕ ПАРТНЕРСТВО. СОЦИАЛЬНОЕ ПАРТНЕРСТВО**

В целях совершенствования и координации работы по вопросам взаимодействия и выработки комплекса мер, направленных на обеспечение устойчивого функционирования предприятий, осуществляющих деятельность на территории МО ГО «Сыктывкар» в сфере лесопромышленного комплекса, пищевой и перерабатывающей промышленности, жилищно-коммунального комплекса, транспорта, связи, энергетики, строительства, торговли, общественного питания, агропромышленного комплекса, постановлением администрации МО ГО «Сыктывкар» от 01.03.2011 №3/483 создана рабочая группа по взаимодействию с предприятиями и организациями муниципального значения МО ГО «Сыктывкар», утверждены состав, регламент работы рабочей группы и перечень предприятий и организаций муниципального значения МО ГО «Сыктывкар».

Постановлением администрации МО ГО «Сыктывкар» от 16.09.2011 №9/2906 утверждено Положение об участии МО ГО «Сыктывкар» в муниципально-частном партнерстве, которое определяет цели, задачи, принципы, формы и условия участия МО ГО «Сыктывкар» в муниципально-частном партнерстве и направлено на обеспечение стабильных условий развития муниципально-частного партнерства в МО ГО «Сыктывкар», привлечение и эффективное использование государственных, муниципальных, частных ресурсов, включая материальные, финансовые, интеллектуальные, научно-технические ресурсы.

В 2012 году администрацией МО ГО «Сыктывкар» заключено 18 соглашений с предприятиями муниципального значения при планируемом количестве заключенных соглашений – 10 единиц (п.33 Плана мероприятий на 2012 год по реализации Программы комплексного социально-экономического развития МО ГО «Сыктывкар» на 2011-2015 годы, утвержденного постановлением администрации от 10.02.2012 №2/394). Соглашения о сотрудничестве были заключены со следующими предприятиями: ОАО «Монди СЛПК», ООО «Сыктывкарский фанерный завод», ОАО «Комитекс», ООО «СевЛесПил», ОАО «Пивоваренный завод «Сыктывкарский», ОАО «Сыктывкархлеб», ООО «Сыктывкарский молочный завод», ОАО «Автодор», ООО «Пригородный», КБ «Роспромбанк» (ООО), ОАО «СыктывкарТисьюГрупп», ОАО «МРСК «Северо-Запада», ОАО «Сбербанк России», ОАО «Микрофинансовая организация Республики Коми», ООО «ТП «Бумажник», ЭМУП «Общественное питание», ООО «МАЛД Плюс», ООО «Торговая компания «Продтовары».

Кроме того, Управлением дошкольного образования администрации МО ГО «Сыктывкар» было заключено соглашение о социальном партнерстве с ОАО «Монди Сыктывкарский ЛПК».

В рамках заключенных соглашений и протоколов к соглашениям все запланированные на 2012 год основные мероприятия, касающиеся социально-трудовых отношений и социального партнерства (организация профилактических осмотров декретированных категорий работников предприятий, организация ежегодной вакцинации работников предприятий против гриппа, проведение иммунизации работников предприятий), со стороны предприятий выполнены в полном объеме.

Со стороны администрации МО ГО «Сыктывкар» выполнены следующие мероприятия:

- доведение информации о проводимых инвестиционных форумах, выставках-ярмарках, конкурсах, совещаниях;
- направление предложений финансовых организаций о долгосрочном финансировании инвестиционных проектов;
- направление предложений о включении инвестиционных проектов предприятия в Программу комплексного социально-экономического развития МО ГО «Сыктывкар» на 2011-2015 годы.

Предприятиями ОАО «Монди Сыктывкарский ЛПК» и ООО «Сыктывкарский фанерный завод» в соответствии с соглашениями и ежегодными протоколами к соглашениям была оказана финансовая поддержка в сумме 6 935 тыс. руб. Данные денежные средства были направлены:

а) на проведение мероприятий для населения Эжвинского района МО ГО «Сыктывкар» (проведение Новогодних и Рождественских мероприятий, мероприятий, посвященных Дню Эжвинского района г. Сыктывкар, спортивно-массовых мероприятий, спортивных турниров и соревнований детей и юношества, соревнований по художественной гимнастике «Эжвинская грация – 2012»), творческого фестиваля народной культуры, молодежной субкультуры; государственных праздников: День Защитников Отечества, Международный женский день 8 марта, Международный день защиты детей, День России, День призывника, День матери);

б) на проведение профессионального праздника работников дошкольного образования администрации МО ГО «Сыктывкар» и городского конкурса «Воспитатель года 2012»;

в) на осуществление качественной и своевременной подготовки дошкольных образовательных учреждений к новому учебному году и работе в зимних условиях, приобретение стройматериалов для строительства теневых навесов (МБДОУ «Детский сад №98»), приобретение акустической аппаратуры (МАКДУ «Эжвинский ДКБ»).

В рамках соглашения с ОАО «МРСК Северо-Запада» администрацией МО ГО «Сыктывкар» проведена работа с управляющими компаниями по вводу в эксплуатацию и переходу на расчеты, исходя из показаний коллективных (общедомовых) приборов учета электроэнергии, установленных за счет ОАО «МРСК Северо-Запада»; проведено 4 совместных совещания с представителями управляющих компаний и Производственного отделения «Сыктывкарские электрические сети» Филиала ОАО «МРСК Северо-Запада» «Комиэнерго». Со стороны Филиала ОАО «МРСК Северо-Запада» «Комиэнерго» в администрацию МО ГО «Сыктывкар» были направлены:

- перечень многоквартирных домов, оборудованных в 2012 году коллективными (общедомовыми) приборами учета электроэнергии за счет средств ОАО «МРСК Северо-Запада»;

- информация о количестве многоквартирных домов, в которых планируется установка коллективных (общедомовых) приборов учета электроэнергии в 2013 году.

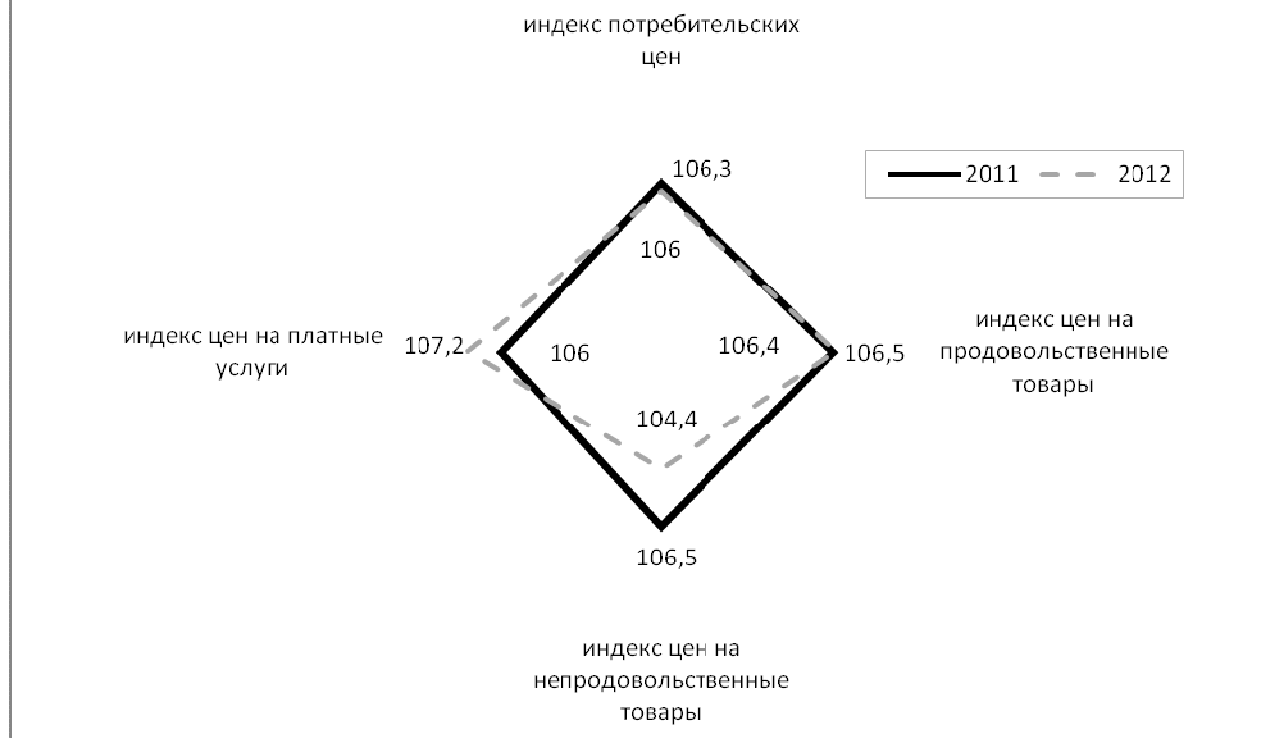
## 5. ЦЕНЫ

### 5.1. Потребительские цены

Индекс потребительских цен на все товары и платные услуги населению по республике в декабре 2012 года (декабрь 2012 года к декабрю 2011 года) составил 106,0% (100,7% к ноябрю 2012 года), в частности:

- индекс цен на продовольственные товары – 106,5% (101,0%);
- индекс цен на непродовольственные товары – 104,4% (100,3%);
- индекс цен на платные услуги населению – 107,2% (100,8%).

## Индекс потребительских цен и тарифов на товары и услуги (декабрь 2012 года к декабрю 2011 года), %



### 5.2. Стоимость минимального набора продуктов питания

Стоимость минимального набора продуктов питания в расчете на одного человека в декабре 2012 года в г. Сыктывкар увеличилась на 7,9% и составила 2 915,45 рублей.

### 5.3. Тарифы на коммунальные услуги

Рост тарифов на коммунальные услуги, установленных федеральными органами исполнительной власти и уполномоченными органами исполнительной власти Республики Коми, в 2012 году составил:

- на товары и услуги в сфере водоснабжения и водоотведения – всего за год 111,7% к декабрю 2011 года. При этом рост тарифов происходил поэтапно – с 1 июля 2012 года в размере 106,0% (к декабрю 2011 года), с 1 сентября 2012 года - 105,4% (к августу 2012 года);
- на тепловую энергию – всего за год 112% к декабрю 2011 года, в том числе: с 1 июля 2012 года в размере 106,0% (к декабрю 2011 года), с 1 сентября 2012 года – в размере 105,6% (к августу 2012 года);
- на электрическую энергию – 105,8% с 1 июля 2012 года к декабрю 2011 года;
- на природный газ – 115,0% с 1 июля 2012 года к декабрю 2011 года.

В соответствии с полномочиями органов местного самоуправления, в рамках государственного контроля над ростом платы населения за коммунальные услуги, в течение года администрацией МО ГО «Сыктывкар» осуществлялся ежемесячный мониторинг уровня платежей граждан. Фактический средний уровень платежей населения за коммунальные услуги в 2012 году составил 112% к уровню 2011 года (декабрь к декабрю), что соответствует установленному для МО ГО «Сыктывкар» Службой Республики Коми по тарифам предельному максимальному индексу изменения платы граждан за коммунальные услуги.

В целях соблюдения требований федерального законодательства об ограничении роста платы граждан за коммунальные услуги предельным индексом, на 2012 год, как и предшествующие годы, было разработано и принято Советом МО ГО «Сыктывкар» решение об осуществлении расчетов с населением за коммунальные услуги, предоставляемые рядом ресурсоснабжающих организаций, по стоимости ниже ее экономически обоснованной величины, с последующей компенсацией недополученных этими организациями доходов из средств бюджета МО ГО «Сыктывкар». В соответствии с указанным решением при расчетах за коммунальные услуги с населением, проживающим в пгт. Краснозатонский, Седькыркеш, В.Максаковка, пст. В.Мырты-Ю, Трехозерка, Вьльтыдор, м.Лемью, применялись тарифы на холодную и горячую воду, водоотведение и отопление в размерах ниже их экономически обоснованной величины. На возмещение разницы в тарифах ресурсоснабжающим организациям из средств бюджета МО ГО «Сыктывкар» было направлено около 70 млн. руб.

## **6. УПРАВЛЕНИЕ МУНИЦИПАЛЬНЫМ ИМУЩЕСТВОМ И ЗЕМЕЛЬНЫМИ РЕСУРСАМИ**

### **6.1. Управление муниципальным имуществом**

По данным Комитета по управлению муниципальным имуществом администрации МО ГО «Сыктывкар» (далее – Комитет) по состоянию на 01.01.2013 в реестр муниципальной собственности внесено 536 нежилых зданий, 297 нежилых помещений, 12 113 жилых помещений общей площадью 524 872,56 кв.м, 1 229 сооружений.

По состоянию на 01.01.2013 на территории МО ГО «Сыктывкар» (без учета Эжвинского района):

- 8 муниципальных унитарных (казенных) предприятий, все являются действующими: 1 – общественного питания, 1 – бытового обслуживания, 4 – относящихся к ЖКХ, 2 – прочие). В 2012 году в отношении СМУП «Жилкомэнерго» завершено конкурсное производство, предприятие исключено из ЕГРЮЛ.

- 178 муниципальных учреждений.

В 2011 году было учтено 9 действующих муниципальных унитарных предприятий и 181 учреждение. Количественные изменения связаны с завершением приватизации муниципального унитарного предприятия в открытое акционерное общество, с передачей в государственную собственность Республики Коми 13 муниципальных учреждений здравоохранения, изменением подведомственности 9 учреждений, расположенных на территории Эжвинского района, управлению культуры администрации МО ГО «Сыктывкар», созданием муниципального казенного учреждения.

Норматив отчисления части чистой прибыли, остающейся после уплаты муниципальными унитарными предприятиями налогов и других обязательных платежей, на 2012 год установлен в размере 30% от чистой прибыли предприятия. В 2012 году предприятиями перечислена в бюджет МО ГО «Сыктывкар» часть прибыли в размере 1,08 млн. руб. (в 2011 году перечислено 1,1 млн. руб.). Комитет осуществляет учет целевых поступлений и контроль за своевременностью и полнотой перечислений вышеназванных средств в бюджет МО ГО «Сыктывкар».

По состоянию на 01.01.2013 в собственности МО ГО «Сыктывкар» находятся 100% уставного капитала ОАО «Дом Услуг», ОАО «Дом книги», ОАО «Обновление одежды», ОАО «Расчетный центр», ОАО «Сыктывкарский Водоканал». За отчетный период в бюджет МО ГО «Сыктывкар» перечислены дивиденды в размере 0,4 млн. руб. (в 2011 году перечислены дивиденды в размере 0,65 млн. руб.).

Комитет выступает арендодателем муниципального имущества.

В 2012 году действовало 174 договора аренды муниципального имущества, начисление арендной платы составило 48,2 млн. руб., фактически в бюджет МО ГО «Сыктывкар» поступило 51,2 млн. руб. (в 2011 году действовало 195 договоров аренды,

начисление арендной платы составило 51,9 млн. руб., фактическое поступление – 46,05 млн. руб.).

По состоянию на 01.01.2013 задолженность арендаторов перед бюджетом МО ГО «Сыктывкар» составила 6,3 млн. руб. (в 2011 году – 9,9 млн. руб.).

С целью сокращения задолженности Комитетом проводится индивидуальная работа по взысканию задолженности по арендной плате, а именно: выставлено 44 претензии о взыскании задолженности по арендной плате и пени в размере 1,0 млн. руб., в Арбитражный суд Республики Коми подано 8 исковых заявлений о взыскании задолженности в размере 7,4 млн. руб., удовлетворено 4 исковых заявления на сумму 2,1 млн. руб. (для сравнения: за 2011 год выставлены 34 претензии на сумму 9,6 млн. руб.; в Арбитражный суд Республики Коми подано 13 исковых заявлений на сумму 9,9 млн. руб., удовлетворено 10 исковых заявлений на сумму 8,1 млн. руб.).

С 01.01.2010 постановлением администрации МО ГО «Сыктывкар» от 16.09.2009 №9/3925 на Комитет возложены функции по заключению договоров на установку и эксплуатацию рекламных конструкций на недвижимом имуществе МО ГО «Сыктывкар» и функции главного администратора доходов бюджета МО ГО «Сыктывкар» от использования имущества при заключении договоров на установку и эксплуатацию рекламных конструкций. Так, на 01.01.2013 действует 61 договор на установку и эксплуатацию рекламных конструкций. В бюджет МО ГО «Сыктывкар» поступило 3,2 млн. руб. от платы за предоставление места под установку и эксплуатацию рекламных конструкций (в 2011 году было заключено 53 договора, в бюджет поступило 2,1 млн. руб.).

Согласно утвержденному прогнозному плану (программе) приватизации муниципального имущества на 2012 год по состоянию на 01.01.2013 от реализации 1 объекта недвижимости в бюджет МО ГО «Сыктывкар» поступило 0,7 млн. руб. По итогам 2011 года в рамках Федерального закона от 21.12.2001 № 178-ФЗ «О приватизации государственного и муниципального имущества» было реализовано 4 объекта недвижимости, доходы составили 8,9 млн. руб.

В рамках Федерального закона от 22.07.2008 № 159-ФЗ «Об особенностях отчуждения недвижимого имущества, находящегося в государственной собственности субъектов Российской Федерации или в муниципальной собственности и арендуемого субъектами малого и среднего предпринимательства, и о внесении изменений в отдельные законодательные акты Российской Федерации» в 2012 году заключено 7 договоров купли-продажи объектов недвижимости с субъектами малого и среднего предпринимательства. Поступления в бюджет МО ГО «Сыктывкар» составили 33,7 млн. руб. (по итогам 2011 года в рамках Федерального закона №159-ФЗ было заключено 4 договора купли-продажи объектов недвижимости с субъектами малого и среднего предпринимательства, доходы бюджета МО ГО «Сыктывкар» составили 38,1 млн. руб.).

## **6.2. Управление земельными ресурсами**

На Комитет по управлению муниципальным имуществом администрации МО ГО «Сыктывкар» с апреля 2009 года возложены функции по управлению и распоряжению земельными ресурсами на территории МО ГО «Сыктывкар». В целях осуществления указанных полномочий Комитет выполняет следующие функции:

- заключение договоров аренды земельных участков, контроль за поступлением арендных платежей. В 2012 году действовало 3 029 договоров аренды земельных участков (в 2011 году – 3 397 договоров), в бюджет МО ГО «Сыктывкар» поступила арендная плата в размере 70,06 млн. руб. (в 2011 году – 70,3 млн. руб.);

- заключение договоров купли-продажи земельных участков (предоставление земель в собственность). В 2012 году заключено 912 договоров купли-продажи земельных участков (в 2011 году – 505). Поступления средств от продажи земельных участков в бюджет МО ГО «Сыктывкар» составили в 2012 году 24,15 млн. руб. (в 2011 году – 11,5 млн. руб.);

- регистрация права собственности МО ГО «Сыктывкар» на землю. За 2012 год зарегистрировано право собственности МО ГО «Сыктывкар» на 119 участков (в 2011 году – на 86).

На Комитет возложены обязанности по администрированию и контролю поступлений в бюджет МО ГО «Сыктывкар» доходов от платы за наем муниципальных жилых помещений. За 2012 год в бюджет МО ГО «Сыктывкар» поступило 11,3 млн. руб. (в 2011 году – 11,3 млн. руб.).

Комитет осуществляет приватизацию муниципального жилого фонда и является администратором доходов от осуществления указанного вида деятельности. По состоянию на 01.01.2013 в бюджет МО ГО «Сыктывкар» поступило 0,4 млн. руб. (в 2011 году – 0,2 млн. руб.). За отчетный период заключено 758 договоров передачи жилых помещений в собственность общей площадью 32 584,84 кв.м., в 2011 году приватизировано 545 жилых помещений общей площадью 22 225,4 кв.м.

В 2013 году деятельность Комитета будет направлена на реализацию политики Российской Федерации и Республики Коми в области имущественных отношений, на эффективное управление, распоряжение в установленном порядке и рациональное использование муниципального имущества на территории МО ГО «Сыктывкар».

### **6.3. Управление муниципальным имуществом и земельными ресурсами на территории Эжвинского района МО ГО «Сыктывкар»**

В 2012 году администрацией Эжвинского района МО ГО «Сыктывкар» было проведено 8 аукционов (в 2011 году – 17 аукционов). На 2013 год запланировано 4 аукциона.

Основным результатом проведения инвентаризации и паспортизации муниципального имущества будет оформление (регистрация) прав собственности на муниципальное имущество, что позволит его эффективнее использовать в хозяйственном обороте. В 2012 году проведена инвентаризация объектов муниципальной собственности в количестве 8 против 30 объектов в 2011 году.

В 2012 году проведены регистрационные действия:

- по государственной регистрации сделок с объектами недвижимого имущества на 170 (в 2011 году – 105) земельных участков, в том числе по государственной регистрации права муниципальной собственности на 20 (в 2011 году – 16) земельных участков;

- по государственной регистрации сделок с объектами недвижимого имущества, находящихся в собственности МО ГО «Сыктывкар», – 96 (в 2011 году – 115), в том числе по государственной регистрации права муниципальной собственности на 78 (в 2011 году – 81) объектов.

Другим, не менее важным показателем эффективности использования муниципального имущества, является его приватизация. Цель ее заключается в снижении бремени содержания объектов муниципальной собственности и вовлечение их в хозяйственный оборот экономики города. В план приватизации на 2012 год были включены 6 объектов площадью 2 300,9 кв.м против 13 объектов площадью 3 463,4 кв.м в 2011 году. В 2011 году проведено 12 аукционов, в доход бюджета МО ГО «Сыктывкар» поступило 9 597,5 тыс. руб. В 2012 году проведено 5 аукционов, в доход бюджета МО ГО «Сыктывкар» поступило 35 407,5 тыс. руб.

На 2013 год не планируется получение доходов от приватизации муниципального имущества.

Создание условий для повышения эффективности использования земельных ресурсов характеризуется показателями исполнения мероприятий в рамках постановки объектов на учет.

В результате реализации этой задачи будет создана планово-картографическая основа, проведена инвентаризация, то есть учет земель, создана геодезическая и межевая сети для проведения инвентаризации и межевания земель, кадастровых съемок для упрощения

процедуры предоставления земельных участков в пользование. Результатом работ является постановка проинвентаризированных земельных участков на кадастровый учет и регистрация прав собственности. В течение 2012 года поставлены на кадастровый учет 48,8 тыс. кв.м земельных участков, проведена государственная регистрация права на земельные участки площадью 124,1 тыс. кв.м (в 2011 году – 39,1 тыс. кв.м. и 190,7 тыс. кв.м, соответственно).

Во исполнение распоряжения Правительства Республики Коми от 28.04.2012 №171-р администрацией Эжвинского района МО ГО «Сыктывкар» проводятся мероприятия по сплошной инвентаризации неучтенных объектов недвижимого имущества.

Большую часть объектов недвижимого имущества, которые не зарегистрированы гражданами и не учтены в государственном кадастре недвижимости и права, составляют гаражи в составе гаражно-строительных кооперативов.

В ходе сплошной инвентаризации выявлено 7 800 гаражей. Однако, по данным, предоставленным Управлением Росреестра по РК, в Эжвинском районе по состоянию на 01.01.2013 зарегистрированы права только на 1 107 гаражей, то есть около 6 700 владельцев гаражей, являющихся потенциальными налогоплательщиками, право собственности не зарегистрировали.

Администрацией Эжвинского района МО ГО «Сыктывкар» в целях оказания содействия владельцам гаражей по оформлению прав организован прием граждан, даются разъяснения в СМИ, установлены телефоны горячей линии, оказывается юридическая помощь по подготовке исковых заявлений о признании права собственности, подаются заявления в кадастровую палату о выдаче кадастровых паспортов, о внесении сведений о ранее учтенных объектах. Представитель администрации участвует в проведении собраний членов ГСК, где даются разъяснения по оформлению прав.

В течение 2012 года администрацией Эжвинского района:

- подготовлено более 40 исковых заявлений;
- подано в Филиал ФГБУ «ФКП Росреестра» по Республике Коми 160 заявлений на выдачу кадастровых паспортов и 110 заявлений на постановку ранее учтенного объекта.
- получено 70 кадастровых паспортов, которые вручены членам кооперативов для осуществления государственной регистрации прав.

Деятельность в 2013 году будет направлена на:

1. *формирование и постановку на кадастровый учет земельных участков под объектами муниципальной собственности площадью 115,8 тыс. кв.м.;*
2. *государственную регистрацию прав на земельные участки площадью 115, 8 кв.м.;*
3. *инвентаризацию бесхозных недвижимых объектов, выявленных в результате проведения сплошной инвентаризации.*

## **7. ЖИЛИЩНО-КОММУНАЛЬНОЕ ХОЗЯЙСТВО**

В области жилищно-коммунального хозяйства МО ГО «Сыктывкар» приоритетным направлением является направление единой стратегии развития жилищно-коммунального хозяйства Республики Коми: обеспечение стабильного функционирования объектов жилищно-коммунального хозяйства и повышение качества работы систем жизнеобеспечения населения.

Важнейшим приоритетным направлением социально-экономического развития МО ГО «Сыктывкар» до 2025 года является повышение качества жизни населения, проживающего на территории МО ГО «Сыктывкар» в жилищно-коммунальной сфере.

В рамках создания благоприятных условий проживания населения на территории МО ГО «Сыктывкар»:

1. *Для улучшения жилищных условий граждан ежегодно проводится капитальный ремонт, благоустройство многоквартирных домов и ремонт жилых помещений,*

находящихся в муниципальной собственности, в том числе в рамках реализации Федерального закона от 21.07.2007 №185-ФЗ «О Фонде содействия реформированию жилищно-коммунального хозяйства».

В 2012 году в рамках муниципальной адресной программы «Проведение капитального ремонта многоквартирных домов МО ГО «Сыктывкар» на 2012 год», утвержденной постановлением администрации МО ГО «Сыктывкар» от 10.01.2012 №1/3, по 1 этапу объем финансирования составил 107 147,807 тыс. рублей.

В адресный перечень программы был включен 31 многоквартирный дом площадью помещений в МКД 100 183,8 кв.м.

По 2 этапу проведения капитального ремонта многоквартирных домов общий объем финансирования капремонта 8 МКД общей площадью 43 291,3 кв.м. (на 37,91% больше, чем в 2011 году) составил 34 106,412 тыс. рублей (на 21,34% меньше, чем в 2011 году). Работы по ремонту многоквартирных домов завершены.

В 2012 году в рамках внепрограммной деятельности завершены работы на 26 объектах (в 2011 году - на 13 объектах). Так же были проведены работы по повышению степени благоустройства жилых домов (9 – в п.г.т. Краснозатонский, 6 – в п.г.т. В.Максаковка, 4 – в п. Лесозавод) и выполнена проектно-сметная документация по 6 объектам.

*2. В 2012 году большое внимание уделено решению проблемы неудовлетворительного состояния дворовых территорий.*

Учитывая тот факт, что на благоустройство дворовых территорий требуются значительные затраты, решение обозначенной проблемы решено осуществлять с использованием программного метода (в том числе на условиях софинансирования). Проблема требует комплексного подхода, имеет особую значимость и не может быть решена в течение одного финансового года.

В целях приведения в надлежащее состояние дворовых территорий города администрацией МО ГО «Сыктывкар» была утверждена долгосрочная целевая программа МО ГО «Сыктывкар» «Капитальный ремонт дворовых территорий» на 2010-2012 годы».

В 2012 году МО ГО «Сыктывкар» на условиях софинансирования из Федерального бюджета Российской Федерации было выделено на капитальный ремонт и ремонт дворовых территорий и проездов к ним 42 412,2 тыс. руб. (на 64,8% меньше, чем в 2011 году). Размер софинансирования бюджетом МО ГО «Сыктывкар» составил 37 828,3 тыс. руб. (в 2,6 раза больше, чем в 2011 году).

В ходе реализации программы в 2012 году отремонтированы:

- 93 (50 – в 2011 году) дворовые территории многоквартирных домов площадью 66 455,77 кв.м. (на 11,3% меньше, чем в 2011г.) на сумму 61 616,4 тыс. руб. (в т.ч. на территории Эжвинского района отремонтировано 9 дворовых территорий площадью 11 713,5 кв.м. на сумму 11 044,4 тыс. руб.);

- 57 (44 – в 2011 году) проездов к ним общей площадью 19 622,14 кв.м. на сумму 18 624,1 тыс. руб. (на 8% меньше, чем в 2011г.).

*3. Особое внимание в 2012 году было уделено эксплуатационному состоянию улично-дорожной сети.*

В 2012 году общий объем финансирования работ по капитальному ремонту, ремонту и повышению эксплуатационного состояния улично-дорожной сети города Сыктывкар составил 144,3 млн. руб.:

1. За счет средств республиканского и местного бюджетов (на условиях софинансирования):

- по ремонту 2 (двух) автомобильных дорог общего пользования местного значения площадью 5 700 кв.м;

- по капитальному ремонту 1 (одной) улицы местного значения площадью 8 760 кв.м.;

2. За счет средств местного бюджета:

- по ремонту автомобильных дорог и улиц местного значения площадью 52 955 кв.м.;

- по ремонту тротуаров 53 258,75 кв.м.;
- по реконструкции моста через р. Дырнос на 7,414 км Октябрьского проспекта.

В результате, по итогам 2012 года доля отремонтированных объектов улично-дорожной сети (в том числе автомобильных дорог общего пользования местного значения с твердым покрытием), в отношении которых произведен капитальный или текущий ремонт, составила 5,24% в общей площади улично-дорожной сети (в 2011 году – 13,93%).

#### *4. Капитальный ремонт сетей наружного освещения в 2012 году.*

- Капитальный ремонт сетей наружного освещения в п.г.т. Краснозатонский, мкр. Сосновая поляна, ул. 12-я линия: протяженность – 600 м.; светильников – 15 шт.
- Капитальный ремонт сетей наружного освещения в п.г.т. Краснозатонский, мкр. Сосновая поляна, ул. 13-я линия и проезд между 12 и 13 линиями: протяженность – 750 м.; светильников – 21 шт.

#### *5. Ежегодно проводятся работы по газификации жилых домов на территории МО ГО «Сыктывкар».*

В рамках долгосрочной целевой программы «Газификация МО ГО «Сыктывкар» на 2011 – 2013 годы», утвержденной постановлением администрации МО ГО «Сыктывкар» от 04.10.2010 №10/4415 п. 2:

- выполнены строительно-монтажные работы по объекту «Подготовка и перевод на природный газ муниципальных жилых домов в п.с.т. Выльтыдор». Подведены сети газоснабжения и установлено газовое оборудование в 79 муниципальных квартирах 23 жилых домов;

- выполнены строительно-монтажные работы по переводу на природный газ муниципальных квартир многоквартирных домов в п.г.т. Краснозатонский. Подведены сети газоснабжения и установлено газовое оборудование в 118 муниципальных квартирах 20 жилых домов.

#### *6. Большое внимание в 2012 году было уделено организации эффективного контроля за деятельностью управляющих компаний в части предоставления ими качественных услуг по содержанию и ремонту жилых домов, содержанию придомовых территорий.*

На территории МО ГО «Сыктывкар» – 2 946 (2 961 – в 2011 году) многоквартирных домов, из которых: в деревянном исполнении – 1 607 домов. За период 2006 – 2012 годов межведомственной комиссией обследованы жилые помещения в 663 домах на предмет пригодности/непригодности для проживания, из них 96 индивидуальных жилых домов. 68 многоквартирных домов признаны в установленном порядке аварийными. За 2011 – 2012 годы были снесены 22 признанных аварийными многоквартирных дома. По данным отдела жилищной политики администрации МО ГО «Сыктывкар» в рамках муниципальной адресной программы «Переселение граждан из аварийного жилищного фонда на территории МО ГО «Сыктывкар» на период 2011 – 2012 годы», утвержденной постановлением администрации МО ГО «Сыктывкар» от 13.04.2011 №4/892, расселены 23 многоквартирных дома.

На территории МО ГО «Сыктывкар» действуют 35 управляющих компаний, в ведении которых находится 2 242 дома. Собственники помещений 50 многоквартирных домов выбрали способ управления домом как непосредственное управление собственниками помещений в многоквартирном доме, в 399 домах созданы товарищества собственников жилья, функционируют 45 жилищно-строительных кооперативов.

В октябре – декабре 2012 года состоялось 4 открытых конкурса на управление 265 домами. Готовится конкурсная документация для проведения конкурсов в отношении остальных многоквартирных домов, собственниками помещений которых не выбран способ управления или выбранный способ управления не реализован.

7. В 2012 году в рамках повышения надежности и качества функционирования систем жизнеобеспечения и жизнедеятельности населения выполнялись следующие мероприятия:

- координация деятельности организаций жилищно-коммунального хозяйства по обеспечению готовности объектов жизнеобеспечения к эксплуатации в зимний период и бесперебойной работе;

- организация деятельности, направленной на содействие реформированию, модернизации и развитию коммунального комплекса.

Для обеспечения стабильной работы коммунальной инфраструктуры города и соответствия современным требованиям (взамен аварийным и морально устаревшим объектам) осуществляется проектирование и строительство объектов инженерно-коммунальной инфраструктуры на условиях софинансирования с привлечением средств вышестоящих уровней бюджетов. Учитывая потребности МО ГО «Сыктывкар» в объектах инженерно-коммунальной инфраструктуры и, как следствие, объемы мощностей разрабатываемых инвестиционных проектов, современные технологии строительства; сметная стоимость строительства данных проектов является значительной. Исходя из этого, бюджетные средства аккумулируются на приоритетных направлениях с учетом аварийности и высокого износа объектов коммунальной инфраструктуры.

### ***Управление жилищно-коммунальным хозяйством на территории Эжвинского района***

#### *Капитальный ремонт дорог и дворовых территорий.*

В 2012 году в Эжвинском районе отремонтировано 13,6 тыс.кв.м дорог на общую сумму 15 млн.руб. Произведен ремонт участков: ул. Космонавтов от Ухтинского шоссе до проспекта Бумажников, проспект Бумажников (четная и нечетная стороны), ул.Славы, ул.Борисова, дачная дорога от ул.Лесная до дачного общества «Панель». В 2013 году также планируется проведение капитального ремонта уличной сети.

Постановлением главы администрации МО ГО «Сыктывкар» от 31.12.2009 №12/5822 утверждена долгосрочная целевая программа «Капитальный ремонт дворовых территорий на 2010-2012 годы». Целью программы является повышение уровня благоустройства дворовых территорий многоквартирных домов и проездов к дворовым территориям многоквартирных домов в МО ГО «Сыктывкар». По мероприятиям на территории Эжвинского района МО ГО «Сыктывкар» в 2012 году было предусмотрено за счет средств бюджета МО ГО «Сыктывкар» 4 462,71 тыс. руб., за счет средств республиканского бюджета РК – 6 581,68 тыс. руб. Средства были выделены на ремонт асфальтобетонного покрытия дворовых территорий и проездов к дворовым территориям многоквартирных домов. Средства освоены в полном объеме. В целях реализации мероприятия был проведен аукцион, по итогам которого заключено 2 муниципальных контракта с ООО «ДорИнвест».

В рамках программы ремонт дворовых территорий выполнен по следующим адресам: ул. Борисова, д. 6, д. 8; ул. Маяковского, д. 9, д. 11, д.13; ул. Мира, д. 50; пр. Бумажников, д.39; пр. Бумажников, д. 42; пр. Бумажников, д.35; пр. Бумажников, д. 25, д. 27; Школьный пер., д.14; ул. Славы, д. 20; ул. Боровая, д. 11. В 2013 году капитальный ремонт дворов будет продолжен.

В целях нормального отвода ливневых вод промыто 10,9 км сетей ливневой канализации, заменено 10 люков на колодцах, отремонтированы два колодца и два ливнеперехвата.

#### *Благоустройство и озеленение территории района.*

Протяженность линий уличного освещения (по результатам инвентаризации) составила 72,2 км. Реализация в 2011 году проектно-изыскательских работ (ПИР) и строительно-монтажных работ (СМР) в рамках проекта «Монтаж наружного освещения в микрорайоне Емваль» позволила увеличить протяженность линий до 76,6 км. В соответствии с проектом дополнительно установлено 134 опоры уличного освещения, что позволило обеспечить безопасность передвижения транспорта и жителей микрорайона Емваль. В целях

обеспечения освещения в мкр.Емваль в 2013 году планируется продолжить работы по организации уличного освещения 3 очереди (2,45 км).

В целом за 2012 год:

произведена установка 26 новых ж/б опор;

выполнена ревизия 430 светильников и замена 156 светильников;

в летний период произведена замена 2 000 м неизолированного провода на кабель;

выполнено выравнивание 120 опор;

проведена ревизия 36 силовых предохранительных щитов.

В 2012 году за счет средств из внебюджетных источников разработаны ПИР по газификации 3 очереди мкр.Емваль. Администрацией Эжвинского района в 2013 году планируется продолжить работу по газификации мкр.Емваль, будут направлены предложения по включению строительно-монтажных работ по газификации 2 и 3 очереди мкр.Емваль в перечень приоритетных инвестиционных проектов, направлены предложения по включению работ в программу газификации.

В течение весенне-летнего периода 2012 года проводились работы по уборке территории Слободского кладбища.

В целях благоустройства Эжвинского района выполнена побелка 500 деревьев по улицам: Мира, Славы, Маяковского; произведён снос 50 штук сухостоев; сформированы кроны 126 деревьев; проведена стрижка более 654 кв.м. кустарника. В июне 2012 года высажено 28,4 тыс. цветов и 332 кв.м. цветников засажено семенами. Также была проведена уборка борщевика на территории в 1 000 кв.м и выкашивание газонов на площади в 200 тыс.кв.м (3 раза), расчищены 2 тыс.кв.м площади от зарослей ивняка.

По обращениям организаций и граждан выдано 108 разрешений (ордеров) на производство земляных работ на территории Эжвинского района.

В связи с застройкой пешеходного бульвара в кварталах улиц: Весенняя – Емвальская – Славы – пр. Бумажников подготовлена исходно-разрешительная документация на проектирование и строительство кабельной линии для переподключения жилого дома №8 по ул. Весенняя, что позволит демонтировать воздушную линию.

Кроме того, в рамках 50-летия Эжвы планируется к реализации инвестиционный проект «Строительство парковой зоны по ул. Славы».

#### *Капитальный ремонт жилых домов.*

В соответствии с поступившими заявками в межведомственную комиссию по признанию помещения жилым помещением, пригодным (непригодным) для проживания граждан, проведены обследования и составлено 79 актов по состоянию жилых помещений и зданий на предмет пригодности жилых помещений и зданий для проживания.

В рамках действия Федерального закона Российской Федерации от 21.07.2007 №185-ФЗ «О Фонде содействия реформированию жилищно-коммунального хозяйства» проведен капитальный ремонт многоквартирных домов на территории Эжвинского района:

ул. Мира, 36 – утепление торцов фасадов, ремонт швов фасадов, замена ХВ, ГВ, отопления и канализации в техподполье, установка общедомовых приборов учета;

Школьный переулок, 11 – смена кровли, замена ХВ, ГВ, отопления и канализации в техподполье, установка общедомовых приборов учета;

Школьный переулок, 13 – смена кровли, замена ХВ, ГВ, отопления и канализации в техподполье, установка общедомовых приборов учета;

ул. Мира, 51 – смена кровли, установка общедомовых приборов учета;

пр. Бумажников, 31 – утепление торцов фасадов, ремонт швов фасадов, установка общедомовых приборов учета;

ул. Мира, 52 – утепление торцов фасадов, замена ХВ, ГВ в квартирах, установка общедомовых приборов учета;

ул. Емвальская, 7 – замена ХВ, ГВ в техподполье и квартирах, установка общедомовых приборов учета;

ул. Мира, 39 – смена кровли, утепление торцов фасадов, замена трубопроводов отопления и канализации в техподполье;

ул. Космонавтов, 17 – смена кровли, установка общедомовых приборов учета. Всего ремонт произведен на сумму 23,4 млн. руб.

В 2013 году будет продолжена работа по капитальному ремонту МКД с измененными условиями софинансирования (увеличение доли собственников до 15%).

### ***Итоги деятельности ОАО «Сыктывкарский Водоканал»***

В соответствии с постановлением администрации МО ГО «Сыктывкар» от 15.08.2012 № 8/3062 1 ноября 2012 года завершена приватизация МУП «Сыктывкарский Водоканал» путем преобразования в ОАО «Сыктывкарский Водоканал». Согласно учредительным документам ОАО «Сыктывкарский Водоканал» является правопреемником МУП «Сыктывкарский Водоканал».

По данным ОАО «Сыктывкарский Водоканал» (далее – Общество) по итогам работы за 2012 год предприятие выполнило свои договорные обязательства по объемам водоснабжения и водоотведения перед своими абонентами, нарушений в системе бесперебойного водоснабжения и водоотведения города по вине предприятия не было.

Объемы реализации коммунальных услуг в отчетном году снизились по сравнению с 2011 годом:

Виды услуг (работ)	Ед. измер.	2012г. (предварительно)	2011г.	2012/2011, в %
Холодное водоснабжение	тыс. м <sup>3</sup>	15 190	16 470	92,2
Водоотведение (канализация)	тыс. м <sup>3</sup>	14 817	15 791	93,8

Снижение объемов реализации услуг по холодному водоснабжению и водоотведению произошло по всем категориям потребителей. Особо следует отметить категорию «бюджетные организации» и население: по водоснабжению – снижение на 8%, по водоотведению – на 10%.

Снижение объемов реализации коммунальных услуг связано с распространением приборного учета потребления воды, стимулирующего абонентов к экономии потребления воды, и реализацией Федерального закона от 23.11.2009 № 261-ФЗ «Об энергосбережении и о повышении энергетической эффективности и о внесении изменений в отдельные законодательные акты Российской Федерации».

Все нежилые объекты, подключенные к централизованным системам водоснабжения и водоотведения Общества, оснащены приборами учета холодной воды. В 2012 году объем реализации воды по показаниям приборов учета составил 93,8% от общего объема реализации воды, в 2011 году данный показатель составил 92,7%.

В 2012 году при плане 8 245 п.м. переложено 8 708 п.м. инженерных сетей, из них: водопроводных сетей – 8 078 п.м. (107% к плану); канализационных сетей – 630 п.м. (90% к плану).

Продолжены работы по строительству бытовых помещений и мастерских насосной станции 1 подъема в с. Вьльгорт совместно с подрядной организацией ООО «Итасерб Групп» на сумму 4 705,14 тыс.руб. Завершено строительство водопровода (закольцовки) по ул. Станционная на сумму 3 482,76 тыс. руб. с участием подрядных организаций ООО «Севергазстрой» и ООО «Газремонт», работы были выполнены за счет средств платы за подключение к инженерным системам водоснабжения и водоотведения. Проектной организацией выполнены рабочие проекты по объектам: «Строительство канализационного коллектора от ВОС до КНС перекачки осадка в м. Кр. Гора» на сумму 2 564,8 тыс. руб. и «Строительство мастерской для малой механизации и ремонта гидроаппаратуры в м. Тентюково» на сумму 300 тыс. руб.

За отчетный год приобретено основных средств на общую сумму 12 393,4 тыс. руб. (75 % к плану и 109% к уровню 2011 года), в том числе:

	Затраты, тыс. руб.
Автомобиль фургон на шасси ГАЗ 33081, автомобиль-мастерская	1 013,39
Автомобиль ГАЗ-2705 грузовой фургон	470,34
Экскаватор ЕК 14-20 с гидроразводкой под г/молот МГ-300 и гидромолот МГ-300	3 262,71
Машина илососная КО-524	2 150,00
Приборы, оборудование для ИЛКВ	217,03
Электродвигатели, насосное оборудование	1 969,76
Прочее оборудование	3 310,16

В 2012 году на реконструкцию напорного канализационного коллектора от ГНС «Тентюково» до КНС «Емваль» на участке от камеры №8 до камеры №9 в мкр. Н. Чов затрачено 5 147,8 тыс. руб.

В отчетном году проводились работы по монтажу оборудования, полученного по двум контрактам, финансируемым за счет средств гранта Природоохранного Партнерства Северного Измерения:

- Контракт № 22163/009 «Поставка одной комплектной канализационной насосной станции КНС-4 «ЛДК»;

- Контракт № 22163/010 «Поставка оборудования взамен изношенного для двух канализационных насосных станций: КНС-1 «Кировская» и КНС «Емваль».

Были выполнены работы по реконструкции КНС-4 «ЛДК» на общую сумму 5 981,8 тыс. руб.: заложен фундамент БКТП и БРП, построено здание КНС, осуществлены внутренние отделочные работы, внешняя кладка кирпичом, а также установлен блочно-распределительный пункт, РУ-04кВ, шкафы автоматики и АСУ. Работы проводились подрядной организацией ООО «ПромбытСтрой» на сумму 5 055,44 тыс. руб. и собственными силами – 926,4 тыс. руб.

Затраты на модернизацию КНС-1 «Кирова» в 2012 году составили 2 713,1 тыс. руб., работы проводились хозспособом. На объекте завершены строительно-монтажные работы по технологической и электротехнической части, проведены пусконаладочные работы и автоматизация.

Работы по монтажу оборудования на КНС «Емваль» проводились подрядной организацией ЗАО «Комибуммонтаж», но были приостановлены по техническим причинам, так как в процессе монтажных и пусконаладочных работ были обнаружены дефекты четырех канализационных насосов. В ноябре 2012 года была осуществлена замена канализационных насосов на насосы другой марки.

В 2012 году в рамках реализации долгосрочной республиканской целевой программы «Чистая вода в Республике Коми (2011 – 2012 годы)» за счет средств бюджета были выполнены поставка оборудования, строительно-монтажные работы, пусконаладочные работы для автоматизированной системы управления технологическим оборудованием следующих насосных станций: ВНС-6, ВНС-8, ВНС-11, ВНС-14, ВНС-13. Работы выполнены ЗАО «Промэнерго» в объеме, утвержденном в проектной документации. За счет средств предприятия был выполнен проект, затраты на который составили 390 тыс. руб.

На предприятии разработана и реализуется Программа в области энергосбережения и повышения энергетической эффективности на 2010 – 2013 годы. В 2012 году затраты на мероприятия по энергоэффективности составили 17 117,26 тыс. руб. Завершены работы по обязательному энергетическому обследованию, проведена экспертиза качества оказанных услуг и подготовленной документации по итогам энергетического обследования ООО «ПетроТеплоПрибор», энергетический паспорт внесен в реестр СРО НП энергоаудиторов «Инженерные системы-аудит».

ОАО «Сыктывкарский Водоканал» в 2012 году своевременно и полностью оплачивало свои обязательства по кредитному договору с Европейским Банком

Реконструкции и Развития (ЕБРР). В отчетном году выплата процентов составила 24,1 млн. руб., основная сумма кредита выплачена в размере 25,55 млн. руб.

С 22 ноября 2012 года вступили в силу тарифы на подключение к системам водоснабжения и водоотведения ОАО «Сыктывкарский Водоканал», утвержденные постановлением главы администрации МО ГО «Сыктывкар» от 12.10.2012 №10/3941.

В освещении своей работы МУП «Сыктывкарский Водоканал» активно использует различные средства массовой информации (СМИ): городские и республиканские печатные издания, телевидение, интернет-сайт Общества. Общество регулярно освещает новости, задачи, актуальные проблемы; организует выпуск тематических статей в печатных СМИ. По мере необходимости новости освещаются на телевидении и на интернет-сайте. В соответствии с постановлением Правительства Российской Федерации от 30.12.2009 №1140 Общество регулярно и в полном объеме раскрывает информацию о своей деятельности в официальных печатных изданиях и на интернет-сайте Службы Республики Коми по тарифам.

#### *Основные проблемы, возникающие в процессе хозяйственной деятельности.*

Проведение реконструкции (санации) двух железобетонных ниток (нерабочих) канализационного коллектора диаметром 1000 мм от КНС «Емваль» до канализационных очистных сооружений ОАО «Монди Сыктывкарский ЛПК». Необходимость реконструкции напорного канализационного коллектора от КНС Емваль до очистных сооружений ОАО «Монди Сыктывкарский ЛПК» обусловлена требованиями обеспечения надежности систем водоснабжения и водоотведения в соответствии с нормативными требованиями. Согласно п.5.8 СНиП 2.04.03-85 система водоотведения г. Сыктывкар должна иметь не менее двух веток канализационного коллектора. В настоящее время используется одна ветка с истекающим нормативным сроком эксплуатации из трех, а две другие выведены из эксплуатации в связи с полным износом.

Необходимость строительства самотечных линий от руслового оголовка до ВНС-1 подъема в м.Алешино; реконструкция ковшового водозабора с выполнением берегоукрепления или строительство нового водозабора. Оценочная стоимость проекта 231,6 млн. руб. В настоящее время ВНС-1 работает в аварийном режиме. Правый русловой самотечный водовод запескован и выведен из эксплуатации, на левом водоводе имеются разрывы. При минимальных уровнях воды в р. Вычегда в летний период возможен полный отказ работы ВНС-1, что приведет к полной остановке подачи воды в г. Сыктывкар. При нормативном сроке службы 25 лет, самотечные линии находятся в работе 40 лет.

Одной из основных проблем, возникающих в процессе деятельности, является необходимость проведения государственной экспертизы проектно-сметной документации при новом строительстве и реконструкции сетей (сооружений), что ведет к значительному удорожанию работ и затягиванию сроков начала реконструкции (строительства) на 6-9 месяцев.

По этой причине перекладка сетей водопровода и канализации оформляется, в основном, как проведение капитального ремонта инженерных коммуникаций, что не ведет к изменению в бухгалтерском учете стоимости ремонтируемых объектов основных фондов и учету данных фактического состояния сетей.

#### ***Итоги деятельности ЭМУП «Жилкомхоз»***

Эжвинское муниципальное унитарное предприятие «Жилкомхоз» – многоотраслевое предприятие жилищно-коммунальной отрасли.

*Основные показатели производственно-хозяйственной деятельности*

№ п/п	Показатели	Единица измерения	на 31.12.2011г.	на 31.12.2012г.	Прогноз на 2013 год
1.	Объем реализации продукции: холодная вода стоки	тыс. м <sup>3</sup> тыс. м <sup>3</sup>	6 474,4 3 978,6	6 082,1 3 695,1	5 940,0 3 625,0
2.	Фактическая среднесписочная численность работников на предприятии	чел.	1 072	942	917
3.	Среднемесячная заработная плата	тыс. руб.	16,4	17,3	18,2
4.	Просроченная задолженность по заработной плате	тыс. руб.	нет	нет	нет
5.	Высвобождаемая численность работников	чел.	-	-	25

*Основные проблемы, возникающие в процессе хозяйственной деятельности.*

1) Затраты, связанные с производственной деятельностью в сфере водоснабжения и водоотведения, растут более высокими темпами нежели тарифы на воду и стоки. Во многом это связано с более высокими темпами роста цен на химреагенты и энергетические ресурсы.

Массовая установка населением индивидуальных приборов учета не позволяет в полном объеме выполнять производственную программу по водоснабжению и водоотведению, утвержденную Службой республики Коми по тарифам.

Вследствие этого ухудшается финансово-хозяйственное положение предприятия.

2) Проблемным участком является обслуживание жилищного фонда.

С одной стороны, увеличивается себестоимость содержания жилищного фонда, обслуживаемого предприятием. На 2013 год, исходя из инфляционных процессов, запланирован рост цен на ГСМ и смазочные материалы на 9%; прочие затраты и материалы – на 6-7%. В 2012 году проведена индексация заработной платы рабочих на 7,1%, соответственно, увеличивается размер отчислений на страховые взносы. При этом управляющая компания обязана содержать жилищный фонд в состоянии, обеспечивающем безопасное и комфортное проживание для граждан.

С другой стороны, зачастую собственники помещений не утверждают экономически обоснованные размеры платы за содержание, эксплуатацию и текущий ремонт общего имущества МКД, а старые размеры платы действуют уже более 2,5 лет, не обеспечивая в полном объеме потребность в финансовых средствах для поддержания жилищного фонда в нормативном состоянии.

3) Основные средства предприятия (инженерные сети, транспорт, оборудование) имеют значительный износ. В 2012 году было списано 9 единиц автотранспортной техники в связи с ее полным физическим износом. Для поддержания в нормативном состоянии инженерных сетей, транспорта и оборудования требуются дополнительные финансовые вложения.

4) В связи с неплатежами населения и юридических лиц за жилищно-коммунальные услуги предприятие имеет значительную задолженность перед энергоснабжающими организациями, в частности, перед ОАО «Сыктывкарский водоканал». Так, на 01.01.2013 сумма задолженности составила более 30 млн. руб., или просрочка платежа – более 6 месяцев.

5) Отсутствие индексации размера субсидий, выделяемых на частичное возмещение затрат предприятия по обслуживанию муниципального имущества Эжвинского района МО ГО «Сыктывкар». Обслуживание муниципальных контрактов для предприятия убыточно.

б) Снижение нормативов потребления на отопление и горячую воду. У предприятия образовались выпадающие доходы, так как от энергоснабжающей организации отпуск тепловой энергии производится по прибору учета, а населению реализация осуществляется исходя из 1/12 годового норматива потребления.

Для решения возникших проблем предприятие прилагает значительные усилия.

В 2012 году для стабилизации финансового положения осуществлен ряд мероприятий, в том числе:

1) В целях экономии материальных и энергетических ресурсов в 2012 году проводились работы в цехе водоснабжения: проведен анализ давления в сетях; ужесточен контроль за расходом электроэнергии; произведена замена затвора с электроприводом Ду 500 мм, насосного агрегата на насосной станции № 2; произведен монтаж расходомеров; установлены регистраторы давления на городской сети водоснабжения; выполнена замена задвижек на затворы Ду500 и 600 в камере распределения между резервуарами. Потребление электроэнергии в цехе водоснабжения снизилось на 7,8% по сравнению с 2011 годом. Экономия составила 1,1 млн. руб.

2) Проведена оптимизация численности предприятия.

3) Произведено сокращение косвенных затрат, не влияющих на производство, но влияющих на финансовый результат.

4) Внедрена жесткая финансовая дисциплина.

5) С 23 апреля 2012 года предприятие перешло на самостоятельный вывоз ТБО от юридических лиц и населения.

6) Выполнение мероприятий по программе энергосбережения.

Реализация задач, запланированных на 2013 год, будет способствовать частичному разрешению проблем, стоящих перед предприятием.

Среди запланированных мероприятий на 2013 год:

- установка общедомовых приборов учета в жилищном фонде;
- выполнение программы снижения затрат на производство;
- оптимизация производственных и бизнес-процессов;
- мероприятия по энергосбережению по ХВС и стокам;
- оптимизация управленческого учета по системе бюджетирования.

## **8. ФИНАНСЫ**

### **8.1. Исполнение бюджета МО ГО «Сыктывкар» в 2012 году**

Исполнение бюджета МО ГО «Сыктывкар» в 2012 году осуществлялось в соответствии с основными направлениями и ориентирами бюджетной и налоговой политики на 2012-2014 годы, определенными в постановлении администрации МО ГО «Сыктывкар» от 09.09.2011 №9/2840.

Основные задачи в области экономического развития, которые были поставлены при исполнении бюджета, – обеспечение сбалансированности и устойчивости бюджета МО ГО «Сыктывкар», внедрение программно-целевых принципов организации деятельности органов местного самоуправления МО ГО «Сыктывкар», обеспечение качества и доступности муниципальных услуг, совершенствование инструментов управления и контроль на всех стадиях размещения заказов на поставки товаров, выполнение работ, оказание услуг для муниципальных нужд МО ГО «Сыктывкар», развитие муниципального финансового и внутреннего контроля.

Бюджет МО ГО «Сыктывкар» за 2012 год по доходам (с учетом безвозмездных поступлений) исполнен в сумме 5 702 264,4 тыс. руб. (105,9% от уточненного годового плана). В сравнении с 2011 годом фактический уровень доходов 2012 года увеличился на 1 044 736 тыс. руб. (или на 22,4%).

В структуре **доходов бюджета** удельный вес налоговых и неналоговых доходов составил 49,1% от общего объема доходов, в абсолютном выражении – 2 799 144,2 тыс. руб.

Уточненный годовой план по налоговым и неналоговым доходам по состоянию на 01.01.2013 выполнен на 104,4%. В сравнении с 2011 годом объем налоговых и неналоговых доходов увеличился в сумме 243 449,1 тыс. руб. (или на 9,5%).

При этом наблюдается ежегодный прирост поступления налоговых доходов. Так, по состоянию на 01.01.2013 налоговых доходов поступило больше на 275 809,5 тыс. руб. (или на 13,1%). По неналоговым доходам в 2012 году (по сравнению с 2011 годом) наблюдается снижение, которое составило 32 360,4 тыс. руб. (или 7,3%).

Общий объем налоговых поступлений в бюджет МО ГО «Сыктывкар» по состоянию на 01.01.2013 составил 2 387 433,1 тыс. руб. Прирост поступления налоговых доходов обусловлен увеличением поступлений в городской бюджет налога на доходы физических лиц (на 14,8%), а также налога, взимаемого в связи с применением упрощенной системы налогообложения (на 20,3%), единого налога на вмененный доход для отдельных видов деятельности (на 16,9%), земельного налога (на 19,6%). Также произошло увеличение поступлений по налогу на имущество физических лиц в 3,4 раза по причине изменения сроков уплаты налога (в 2011 году поступала лишь задолженность за прошлые налоговые периоды).

Общий объем неналоговых поступлений в бюджет МО ГО «Сыктывкар» по состоянию на 01.01.2013 составил 411 711,1 тыс. руб. На снижение объемов неналоговых поступлений (по сравнению с 2011 годом) в наибольшей степени повлияло снижение доходов от использования имущества, находящегося в муниципальной собственности, на 6 426,4 тыс. руб.; платежей при пользовании природными ресурсами - на 5 022,8 тыс. руб., штрафов, санкций, возмещения ущерба - на 6 850,4 тыс. руб. и прочих неналоговых доходов - на 11 696,0 тыс. руб.

Безвозмездные поступления в бюджет МО ГО «Сыктывкар» составили 2 903 120,2 тыс. руб. (50,9% от общего объема доходов бюджета). Годовой план выполнен на 107,3%. Объем средств, поступивших в 2012 году в виде безвозмездных поступлений, по сравнению с 2011 годом увеличился на 788 038,6 тыс. руб. (или на 37,3%). Наибольший удельный вес в 2012 году в общем объеме межбюджетных трансфертов составили субвенции от других бюджетов бюджетной системы РФ – 50,7%.

**Расходы бюджета** исполнены в сумме 5 306 979,3 тыс. руб. или 90,9% от уточненного годового плана. По сравнению с 2011 годом расходы бюджета МО ГО «Сыктывкар» увеличились на 519 905,9 тыс. руб. (или на 10,9%).

В 2012 году на решение вопросов местного значения было направлено 3 874 750,0 тыс. руб. (73,0% общего объема расходов), на выполнение переданных полномочий (расходы за счет субвенций) – 1 432 229,3 тыс. руб. (или 27,0%).

Структура расходов бюджета в большей части осталась традиционной и имеет социальную направленность. Из общей суммы расходов основная доля расходов бюджета, 3 870 186,2 тыс. руб. (72,9%), направлена на финансирование социально-культурной сферы. По производственной сфере расходы составили 1 065 824,0 тыс. руб. По разделу «Общегосударственные вопросы» исполнение составило 315 030,3 тыс. руб. На прочие расходы (национальная безопасность и правоохранительная деятельность, национальная оборона, обслуживание муниципального долга) направлено 55 938,8 тыс. руб.

Фактически исполнение в целом по бюджету сложилось с превышением доходов над расходами в сумме 395 285,0 тыс. руб. Основной причиной профицита бюджета послужило то, что в декабре 2012 года в бюджет МО ГО «Сыктывкар» поступили денежные средства в виде безвозмездных перечислений, которые распределены главным распорядителям бюджетных средств для исполнения в 2013 году.

Для обеспечения сбалансированности бюджета МО ГО «Сыктывкар», своевременного и полного выполнения обязательств перед получателями средств бюджета МО ГО «Сыктывкар» в 2012 году осуществлялся постоянный мониторинг поступления доходов в бюджет, а также кассовых выбытий в соответствии с Методикой планирования временных кассовых разрывов при исполнении бюджета МО ГО «Сыктывкар».

В 2012 году бюджетные кредиты из Министерства финансов РК не привлекались. Погашение основного долга по бюджетному кредиту за 2012 год составило 30 000 тыс. руб. По состоянию на 1 января 2013 года муниципальный долг МО ГО «Сыктывкар» отсутствует.



## 8.2. Налоги

По данным ИФНС России по г. Сыктывкар за 2012 год в бюджет МО ГО «Сыктывкар» перечислено налогов и других доходов в сумме 2 391 093 тыс. руб., в том числе по видам налоговых платежей:

- налог на доходы физических лиц – 1 556 992 тыс. руб.;
- налог на имущество физических лиц – 23 426 тыс. руб.;
- транспортный налог – 76 088 тыс. руб.;
- земельный налог – 146 625 тыс. руб.;
- государственная пошлина – 25 834 тыс. руб.;
- налог, взимаемый в связи с применением упрощенной системы налогообложения, - 289 490 тыс. руб.;
- единый налог на вмененный доход для отдельных видов деятельности – 270 851 тыс. руб.;
- единый сельскохозяйственный налог – 838 тыс. руб.;
- поступления в счет погашения задолженности и по пересчетам по отменным налогам, сборам и иным обязательным платежам – 18 тыс. руб.

Прирост поступлений относительно 2011 года составил по общей сумме поступлений в бюджет МО ГО «Сыктывкар» 116,1%, в абсолютном выражении – 331 505 тыс. руб.

Причины увеличения поступлений в разрезе налоговых платежей следующие:

1. Сумма поступлений налога на доходы физических лиц составила 1 556 992 тыс. руб. и увеличилась относительно 2011 года на 200 659 тыс. руб., или на 14,8%, что обусловлено:

- премиальными выплатами в большем размере по плательщикам, относящимся к отрасли, связанной с финансовой деятельностью, – на 17 209 тыс. руб.;
- ростом заработной платы с 01.01.2012 и выплатой премиальных по итогам работы за 2011 год по плательщикам отрасли государственного управления – на 42 890 тыс. руб.;

- перечислением суммы налога в погашение задолженности по акту проверки плательщиком отрасли, связанной с деятельностью воздушного транспорта, в январе-апреле 2012 года в сумме 3 060 тыс. руб.;

- перечислением суммы налога в погашение задолженности, а также по акту выездной налоговой проверки по плательщику, отнесенному к отрасли, связанной с производством изделий из бетона, гипса и цемента, – на 3 806 тыс. руб.

2. Сумма поступлений платежей по налогам, взимаемым в связи с применением упрощенной системы налогообложения, составила 289 490 тыс. руб., прирост относительно 2011 года составил 49 954 тыс. руб., или на 20,9%, что обусловлено увеличением начислений, а также увеличением количества плательщиков на 449 единиц.

3. Сумма поступлений единого налога на вмененный доход для отдельных видов деятельности составила 270 851 тыс. руб. и увеличилась на 39 247 тыс. руб., или на 16,9%. На рост поступлений ЕНВД оказал влияние рост начислений в связи с увеличением количества физического показателя, характеризующего определенный вид предпринимательской деятельности, используемого для расчета величины вмененного дохода. Кроме того, увеличение поступлений ЕНВД связано с увеличением значения коэффициента-дефлятора, учитываемого при расчете налоговой базы по ЕНВД с 1,372 в 2011 году до 1,4942 в 2012 году.

4. Сумма поступлений по земельному налогу за 2012 год составила 146 625 тыс. руб. и увеличилась в сравнении с 2011 годом на 24 953 тыс. руб., или на 20,5%. На рост поступлений повлияло увеличение начислений в связи с ростом объектов и субъектов собственности.

5. Сумма поступлений по налогу на имущество физических лиц за 2012 год составила 23 426 тыс. руб. и увеличилась в сравнении с 2011 годом на 16 463 тыс. руб., или в 3,4 раза. Отклонение связано с изменением сроков уплаты. За 2011 год физические лица должны были уплатить налог на основании налоговых уведомлений до 1 ноября 2012 года одним платежом. В 2011 году – поступление налога в погашение недоимки.

6. Сумма поступлений по транспортному налогу за 2012 год составила 76 088 тыс. руб. и увеличилась по сравнению с 2011 годом на 1 507 тыс. руб., или на 2%. Отклонение связано с увеличением количества объектов налогообложения (приобретение транспортных средств).

Фактическое поступление налоговых платежей в бюджет МО ГО «Сыктывкар» за 2012 год сложилось выше прогнозных показателей на 24 560 тыс. руб., или на 1,04%, в том числе:

1. По налогам, взимаемым в связи с упрощенной системой налогообложения, – на 6 303 тыс. руб., или на 2,2%. При составлении прогноза учитывались данные динамики поступлений предыдущих периодов.

2. По ЕНВД – на 12 228 тыс. руб., или на 4,7%.

3. По земельному налогу – на 3 262 тыс. руб., или на 2,3%.

Кроме того, ниже прогнозных показателей поступило по налогам:

1. По налогу на имущество физических лиц – на 3 266 тыс. руб., или на 12,2%.

2. По транспортному налогу – на 7 492 тыс. руб., или на 9%.

### **8.3. Сальдированный финансовый результат крупных и средних организаций**

По данным Комистата сальдированный финансовый результат (прибыль минус убыток) крупных и средних организаций (кроме бюджетных, финансово-кредитных организаций и субъектов малого предпринимательства) в 2012 году был положительным и составил 7 023,6 млн. руб. (в фактически действовавших ценах) (123,6% к 2011г.).

Доля прибыльных организаций – 74,0% к общему количеству организаций, доля убыточных организаций – 26,0% соответственно. Прибыль организаций составила 9 411,3 млн. рублей, убыток – 2 387,7 млн. рублей.

Дебиторская задолженность организаций на конец декабря 2012 года в целом по городу составила 18 297 493 тыс. рублей (97,5% к ноябрю 2012 года), в том числе просроченная – 1 974 340 тыс. рублей (133,2%).

Объем кредиторской задолженности организаций всех видов деятельности (без субъектов малого предпринимательства) на конец декабря 2012 года составил 16 844 894 тыс. рублей (100,2% к ноябрю 2012 года), в том числе просроченная – 645 322 тыс. рублей (122,2%).

Задолженность организаций в бюджеты всех уровней на конец декабря 2012 года составила 1 923 007 тыс. рублей (в том числе просроченная задолженность – 100,4% к ноябрю 2012 года и 7,0% к общей сумме задолженности). Задолженность организаций в государственные внебюджетные фонды – 323 734 тыс. рублей (в том числе просроченная задолженность – 126,1% к ноябрю 2012 года и 13,0% к общей сумме задолженности).

Превышение дебиторской задолженности над кредиторской за декабрь 2012 года составило 1 452 599 тыс. рублей.

#### 8.4. Денежно-кредитные отношения

По данным Национального Банка Республики Коми в 2012 году экономическая ситуация МО ГО «Сыктывкар» характеризовалась положительной динамикой основных видов экономической деятельности, жилищного строительства, лесозаготовок, розничного товарооборота, грузооборота на транспорте, поступлений в бюджет МО ГО «Сыктывкар». За 2012 год получен положительный сальдированный финансовый результат деятельности предприятий города, снизилась доля убыточных предприятий, сократилось количество безработных, и повысилась оплата труда работающих. Из обрабатывающих производств ведущие позиции принадлежали целлюлозно-бумажному производству. Вместе с тем, экономический рост осуществлялся в условиях более низких темпов роста производственной активности, снижением объема перевозок грузов, спада в сельском хозяйстве.

В структуре **наличного денежного оборота** Республики Коми на долю г. Сыктывкар приходилось порядка 46%. За 2012 год объем денег в обращении, прошедший через кассы банковских учреждений г. Сыктывкар, составил порядка 255 млрд. руб., увеличившись на 24% по сравнению с прошлым годом (20% в целом по республике).

Наличный денежный оборот примерно в равных частях складывался из поступлений и выдач наличных денежных средств хозяйствующим субъектам и населению. Формирование наличного денежного оборота, в большей части, происходило за счет кредитных организаций г. Сыктывкар, преимущественно Коми отделения Сбербанка (57% в общем обороте наличных денег).

Общий объем наличных денежных средств, **поступивших** за 2012 год в кассы ГРКЦ и кредитных организаций г. Сыктывкар, составил 127,3 млрд. руб. (+24% по сравнению с прошлым годом).

Несмотря на то, что наличные деньги остаются основным платежным инструментом при совершении розничных платежей, в 2012 году значительно увеличился объем операций, совершаемых *через банкоматы* (в 2 раза по приходу и на 37% по расходу), что привело к увеличению их доли в общем объеме кассовых поступлений (с 5% до 9%) и выдач (с 33% до 37%). Этому способствовало расширение сети банкоматов по приему денежной наличности и повышение активности населения в использовании банкоматов при оплате за жилищно-коммунальные услуги, услуги связи, погашение кредитов, пополнение карточного счета.

Основными источниками поступлений наличных денег в кассы банковских учреждений г. Сыктывкар являлись: выручка от продажи товаров и реализации платных услуг населению (26% и 10% соответственно), поступления на счета по вкладам физических лиц (25%), на текущие счета индивидуальных предпринимателей (9%).

Среди перечисленных источников наибольший прирост наличных денег обеспечили средства физических лиц, перечисленные *во вклады*, – в 2012 году объем поступлений на счета вкладов граждан увеличился на 7,3 млрд. руб. (+31%) против аналогичного периода прошлого года. Подобная динамика наблюдалась по расходным операциям из касс

банковских учреждений г. Сыктывкар – выдачи со счетов вкладов физических лиц за 2012 год увеличились на 7 млрд. руб. (+20%).

Увеличению поступлений наличных средств *от продажи товаров и от реализации платных услуг* на 10% и 6% соответственно способствовал рост оборота розничной торговли и объема платных услуг (по данным Госкомстата Республики Коми, на 5,6% и 3,1% соответственно).

В отношении поступлений на *счета индивидуальных предпринимателей* сохранилась тенденция их значительного превышения над выдачами – в 5,3 раза, что свидетельствует о предпочтительном использовании индивидуальными предпринимателями при расчетах с поставщиками безналичных расчетных инструментов.

Из касс банковских учреждений города за 2012 год **выдано** порядка 128 млрд. руб. (+23% по сравнению с прошлым годом).

Кассовые обороты по расходу формировались, в основном, за счет выдачи наличных средств через банкоматы (37%), со счетов по вкладам физических лиц (33%) и с их текущих счетов (10%), организациям Федерального агентства связи (6%). При этом продолжающаяся тенденция снижения объема средств *на заработную плату и выплат социального характера*, выданных через кассу (-14% по сравнению с 2011 годом), вызвана преобладающим перечислением заработной платы на банковские счета. По этой же причине возросли выдачи наличных средств *через банкоматы*, что свидетельствует о склонности населения к осуществлению расчетов наличными деньгами.

Основные показатели наличного денежного оборота города представлены в таблице.

Наименование показателей	Ед. измерения	За 2011 год	За 2012 год	Изменение (+/-), %
1	2	3	4	5
<b>1. Наличный денежный оборот по г. Сыктывкар</b>	млн. руб.	<b>206 653</b>	<b>255 338</b>	<b>+24</b>
<b>Приход, всего:</b>	млн. руб.	<b>102 424</b>	<b>127 290</b>	<b>+24</b>
<i>в том числе:</i>				
- поступления от продажи товаров	млн. руб.	30 151	33 296	+10
- поступления от реализации платных услуг	млн. руб.	11 843	12 584	+6
- поступления на счета по вкладам физических лиц	млн. руб.	23 890	31 190	+31
- поступления на счета индивидуальных предпринимателей	млн. руб.	11 273	10 925	-3
- поступления на счета физических лиц	млн. руб.	2 217	10 102	в 4,5 раза
- поступления займов и в погашение кредитов	млн. руб.	6 601	4 458	+13
- поступления наличных денег через банкоматы	млн. руб.	5 395	11 113	в 2 раза
<b>Расход, всего:</b>	млн. руб.	<b>104 229</b>	<b>128 048</b>	<b>+23</b>
<i>в том числе:</i>				
- выдачи со счетов по вкладам физических лиц	млн. руб.	35 676	42 676	+20
- выдачи со счетов физических лиц	млн. руб.	3 804	12 466	в 3,3 раза
- выдачи организациями Федерального агентства связи	млн. руб.	7 267	7 475	+3
- выдачи заработной платы и выплат социального характера	млн. руб.	5 562	4 780	-14
- выдачи наличных денег через банкоматы	млн. руб.	34 528	47 131	+37
<b>2. Фактическая эмиссия (расход минус приход)</b>	млн. руб.	<b>1 804</b>	<b>79</b>	<b>х</b>
<b>3. Удельный вес эмиссии к сумме расхода</b>	%	<b>1,7</b>	<b>1</b>	<b>х</b>

Таким образом, в 2012 году в экономике г. Сыктывкар преобладали позитивные изменения, чему способствовало улучшение ситуации со спросом и заказами на продукцию (услуги) предприятий города.

Наличные деньги оставались основным платежным инструментом при совершении розничных платежей при активном развитии безналичной формы расчетов с использованием банковских карт. Сохранилась динамика увеличения ежегодного оборота наличных денег, проходящих через кассы банковских учреждений города. Доминирующая часть наличного денежного оборота г. Сыктывкар формировалась за счет выручки от продажи товаров и реализации платных услуг, а также поступлений на счета вкладов граждан. Потребности города и населения в наличных деньгах удовлетворялись кредитными организациями ГРКЦ в полном объеме.

Банковский сектор города характеризовался наиболее высоким в республике уровнем концентрации банковских услуг. Физические лица являлись основным источником фондирования банковского сектора города. Нарастали темпы розничного кредитования – данный сегмент рынка и сейчас остается наиболее привлекательным для кредитных организаций. На фоне этого ужесточаются требования Банка России к кредитным организациям, специализирующимся на потребительском кредитовании, направленные на охлаждение рынка потребительского кредитования и смещение активности банков в сторону корпораций и малого бизнеса.

Сохранялась определяющая роль Коми отделения Сбербанка в формировании основных показателей деятельности банковского сектора, а также наличного денежного оборота города.

## 9. УРОВЕНЬ ЖИЗНИ НАСЕЛЕНИЯ

### 9.1. Заработная плата

Среднемесячная номинальная начисленная заработная плата одного работника (в организациях, не относящимся к субъектам малого предпринимательства) за 2012 год составила 31 892 руб., что на 12% больше уровня прошлого года.

Среднемесячная номинальная заработная плата одного работника (в организациях, не относящихся к субъектам малого предпринимательства) за 2012 год по видам экономической деятельности:

Вид экономической деятельности	Среднемесячная номинальная заработная плата, руб.
Сельское хозяйство и лесное хозяйство	26 792
Добыча полезных ископаемых	к
Обрабатывающие производства	32 179
Производство и распределение электроэнергии, газа и воды	38 395
Строительство	32 164
Оптовая и розничная торговля; ремонт автотранспортных средств, мотоциклов, бытовых изделий и предметов личного пользования	21 641
Гостиницы и рестораны	17 844
Транспорт и связь	34 175
Финансовая деятельность	57 116
Операции с недвижимым имуществом, аренда и предоставление услуг	28 520
Государственное управление и обеспечение военной безопасности; социальное страхование	48 327
Образование	20 540
Здравоохранение и предоставление социальных услуг	22 977
Предоставление прочих коммунальных, социальных и персональных услуг	20 013
<b>ВСЕГО</b>	<b>31 892</b>

Фонд начисленной заработной платы всех работников за 2012 год составил 33 046,2 млн. руб., в том числе по видам экономической деятельности:

Вид экономической деятельности	Фонд начисленной заработной платы, тыс. руб.
Сельское хозяйство и лесное хозяйство	349 556
Добыча полезных ископаемых	к
Обрабатывающие производства	4 307 039
Производство и распределение электроэнергии, газа и воды	2 102 876
Строительство	904 333
Оптовая и розничная торговля; ремонт автотранспортных средств, мотоциклов, бытовых изделий и предметов личного пользования	1 361 975
Гостиницы и рестораны	119 262
Транспорт и связь	3 657 661
Финансовая деятельность	2 428 821
Операции с недвижимым имуществом, аренда и предоставление услуг	2 067 076
Государственное управление и обеспечение военной безопасности; обязательное социальное обеспечение	7 642 605
Образование	3 392 610
Здравоохранение и предоставление социальных услуг	3 701 882
Предоставление прочих коммунальных, социальных и персональных услуг	934 965
<b>ВСЕГО</b>	<b>33 046 208</b>

Просроченная задолженность по заработной плате (без субъектов малого предпринимательства) на 1 января 2013 года составила 5 352 тыс. рублей (численность работников, перед которыми организации имели задолженность по заработной плате, – 154 чел.), из нее образовавшаяся в 2011 году и ранее – 5 352 тыс. рублей.

## 9.2. Пенсии

По данным Комистата по состоянию на 1 января 2013 года численность пенсионеров увеличилась и составила 77 579 человек против 76 558 человек на 1 января 2012 года; средний размер назначенных пенсий на 1 января 2013 года составил 11 572 руб., в том числе по видам пенсионного обеспечения:

- по старости – 12 328 руб.;
- по инвалидности – 7 275 руб.;
- по случаю потери кормильца – 6 548 руб.;
- социальные – 6 446 руб.



#### ***Итоги деятельности Управления Пенсионного фонда Российской Федерации в городе Сыктывкаре Республики Коми***

Государственное учреждение – Управление Пенсионного фонда Российской Федерации в городе Сыктывкаре Республики Коми (далее – Управление) входит в структуру Пенсионного фонда РФ и непосредственно подчиняется Отделению ПФР по Республике Коми. Деятельность Управления организована в соответствии с требованиями федерального законодательства, нормативно-правовыми актами Правительства Российской Федерации в области пенсионного обеспечения граждан.

Управление, в соответствии с «Положением о государственном учреждении — Управлении Пенсионного фонда Российской Федерации в городе Сыктывкаре Республики Коми» утвержденным 26.06.2006г., обеспечивает:

1. *Выявление, регистрацию и учет страхователей в установленном порядке в соответствии с действующим законодательством.* На 1 января 2013 года в Управлении зарегистрировано 28,3 тыс. страхователей (на январь 2012 года - 26,6 тыс. страхователей), в т.ч. 14,1 тыс. индивидуальных предпринимателей (на январь 2012 года – 12,7 тыс. предпринимателей).

2. *Организацию и ведение индивидуального (персонифицированного) учета сведений о всех категориях застрахованных лиц.* По сравнению с прошлым годом количество застрахованных лиц по Управлению выросло на 9,4 тыс. чел. и составило на 1 января 2013 года - 291,7 тыс. чел.

3. *Выполнение функции администрирования страховых взносов – контроль за правильностью исчисления, полнотой и своевременностью уплаты (перечисления) страховых взносов на обязательное пенсионное и медицинское страхование.* Пенсионный фонд наделен правом проводить камеральные и выездные проверки плательщиков страховых взносов, производить зачет и возврат излишне уплаченных и взысканных страховых взносов, пеней и штрафов.

4. *Работу программы государственного софинансирования дополнительных пенсионных накоплений по закону № 56-ФЗ «О дополнительных страховых взносах на накопительную часть трудовой пенсии и государственной поддержке формирования пенсионных накоплений».* По состоянию на 1 января 2013 года на его участие в городе Сыктывкаре подали заявления 36 651 человек, в т. ч. в течение 2012 года – 13 961 человек,

что на 9 152 чел. больше, чем за 2011 год. Общая сумма поступлений дополнительных страховых взносов за 2012 год составила 9 562 тыс. руб., что на 1 168,7 тыс. руб. больше по сравнению с 2011 годом. От шести работодателей, участвующих в программе софинансирования накопительной части пенсии своих работников как третья сторона, по состоянию на 01.01.2013 год поступило 1 419 тыс. руб.

5. *Ведение базы данных по пенсионерам. Своевременное назначение и перерасчет пенсий на основе данных персонифицированного учета, а также их своевременную выплату и доставку.* Численность пенсионеров, состоящих на учете в Управлении на 1 января 2013 года – 77,6 тыс. чел. (в т.ч. в городе Сыктывкаре – 60,2 тыс. чел., в Эжвинском районе города Сыктывкара – 17,4 тыс. чел.). Общая численность пенсионеров увеличилась на 1,0 тыс. человек по сравнению с численностью пенсионеров, состоящих на учете на 1 января 2012 года. В течение 2012 года специалистами Управления назначено 5,1 тыс. пенсий, что на 0,3 тыс. пенсий меньше, чем в 2011 году; произведен перерасчет 10,5 тыс. пенсий, что на 3,4 тыс. пенсий меньше, чем в 2011 году; кроме того, произведен ежегодный перерасчет пенсии лицам, продолжающим свою трудовую деятельность, а также индексация пенсий в соответствии с решениями Правительства.

Средний размер пенсии по всем категориям получателей по состоянию на 1 января 2013 года составил 11 572 рублей (на 1 января 2012 года – 10 423 руб.). Средняя пенсия по старости – 12 328 руб. (на 1 января 2012 года – 11 142 руб.).



6. *Реализацию Федерального закона № 156-ФЗ «О внесении изменений в отдельные законодательные акты РФ по вопросам пенсионного обеспечения».* На 1 января 2013 года Управлением назначена страховая часть трудовой пенсии по старости 894 «военным пенсионерам» (на 1 января 2012 года – 787 пенсионерам), средний размер которой составил 2 411 руб. в месяц (в 2011 году – 2 119 руб.).

7. *Назначение и выплату ежемесячной денежной выплаты (ЕДВ).* На 1 января 2013 года количество получателей ежемесячной денежной выплаты – 29,0 тыс. человек, что на 0,1 тыс. человек меньше, чем на 1 января 2012 года. Размер ЕДВ, в зависимости от категории получателей, в 2012 году колебался от 902 руб. до 3 562 руб. (в 2011 году – от 818 руб. до 3 350 руб.). Граждане, получающие ЕДВ и имеющие право на соцпакет, могут отказаться от его получения, либо возобновить его получение. За 2012 год от соцпакета отказались 1 650 чел. (за 2011 год отказались 3 160 чел.), возобновили получение соцпакета 394 чел (за 2011 год возобновили 824 чел.).

8. Реализацию Федерального закона № 360-ФЗ «О порядке финансирования выплат за счет средств пенсионных накоплений», который вступил в силу с 1 июля 2012 года. На 1 января 2013 года в Управление обратилось 12 126 чел. за выплатой средств пенсионных накоплений, в т. ч. за единовременной выплатой – 12 066 чел., за срочной пенсионной выплатой – 13 чел., за накопительной частью пенсии – 47 чел.

9. Выплату компенсации расходов на оплату стоимости проезда неработающим пенсионерам, в соответствии с Законом РФ от 19.02.1993 № 4520-1 «О государственных гарантиях и компенсациях для лиц, работающих и проживающих в районах Крайнего Севера и приравненных к ним местностях». В 2012 году компенсацию на оплату стоимости проезда к месту отдыха и обратно получили 4 285 неработающих пенсионеров (в 2011 году – 3 103 пенсионера).

10. Реализацию Федерального закона от 29.12.2006 № 256-ФЗ «О дополнительных мерах государственной поддержки семей, имеющих детей». В течение 2012 года выдано 1 408 сертификатов на материнский (семейный) капитал, что на 131 сертификат меньше, чем в 2011 году. На распоряжение средствами МСК за 2012 год принято 1 076 положительных решения (за 2011 год – 737 решений).

11. Проведение работы по оценке пенсионных прав застрахованных лиц, проведение камеральных и документальных проверок индивидуальных сведений о трудовом стаже, сведений о специальном стаже, проведение стажировок страхователей по вопросам досрочного пенсионного обеспечения.

12. Прием граждан, рассмотрение их обращений, заявлений и жалоб по вопросам, относящимся к компетенции Управления. За 2012 год в Управление поступило 151,6 тысяч обращений (письменных, устных, по телефону), в 2011 году было 179,7 тысяч обращений.

13. Ведение разъяснительной работы среди населения, страхователей по вопросам пенсионного обеспечения, пенсионного страхования и индивидуального (персонифицированного) учета в системе обязательного пенсионного страхования. В 2012 году, как и в 2011 году, работало 44 консультационных пункта. Управлением проводится ежегодное информирование о состоянии индивидуального лицевого счета застрахованных лиц. В 2012 году о состоянии лицевого счета проинформированы 157,1 тыс. застрахованных лиц, что на 12,2 тыс. чел. меньше чем в 2011 году.

14. Защиту интересов застрахованных лиц и Управления в судах при рассмотрении вопросов пенсионного обеспечения и страхования, взыскания пеней и недоимок по страховым взносам. В 2012 году Управлением предъявлено 3 300 исков по взысканию страховых взносов, пеней и штрафов, представители Управления участвовали в 2 380 судебных заседаниях (в 2011 году – 1 566 исков, 1 815 судебных заседаний). На судебные участки переданы для рассмотрения и вынесения соответствующего постановления 1 694 административных материала (в 2011 году – 502 административных материала).

Деятельность Управления основывается на современных технологиях сбора, передачи, хранения и обработки пенсионной информации.

## 10. ЗАНЯТОСТЬ И БЕЗРАБОТИЦА

Среднесписочная численность работников организаций в 2012 году (без субъектов малого предпринимательства) составила 86 349 человек, что на 0,8% больше уровня 2011 года, в том числе по видам экономической деятельности:

Вид экономической деятельности	Среднесписочная численность работников, чел.
Сельское хозяйство и лесное хозяйство	1 033
Добыча полезных ископаемых	к
Обрабатывающие производства	10 852
Производство и распределение электроэнергии, газа и воды	4 537
Строительство	2 184

<b>Вид экономической деятельности</b>	<b>Среднесписочная численность работников, чел.</b>
Оптовая и розничная торговля; ремонт автотранспортных средств, мотоциклов, бытовых изделий и предметов личного пользования	5 170
Гостиницы и рестораны	527
Транспорт и связь	8 844
Финансовая деятельность	3 446
Операции с недвижимым имуществом, аренда и предоставление услуг	5 834
Государственное управление и обеспечение военной безопасности; обязательное социальное обеспечение	13 150
Образование	13 508
Здравоохранение и предоставление социальных услуг	13 355
Предоставление прочих коммунальных, социальных и персональных услуг	3 725
<b>ВСЕГО</b>	<b>86 349</b>

По данным ГКУ Республики Коми «ЦЗН города Сыктывкара» в 2012 году регистрируемый рынок труда в г. Сыктывкар в целом соответствовал общим тенденциям социально-экономического развития МО ГО «Сыктывкар». 2012 год характеризовался стабилизацией ситуации на рынке труда. По сравнению с кризисными годами увеличилась потребность экономики города в кадрах: в 2012 году хозяйствующими субъектами города в ГКУ Республики Коми «ЦЗН города Сыктывкара» заявлено 18,5 тыс. вакансий (из них 2,2 тыс. единиц – на новые рабочие места), или 122,9% к 2011 году. Коэффициент на рынке труда МО ГО «Сыктывкар» (численность незанятых трудовой деятельностью граждан, зарегистрированных в ГКУ Республики Коми «ЦЗН города Сыктывкара», на одну заявленную вакансию) в 2012 году значительно снизился и составил 0,47 против 0,84 в 2011 году.

Численность работников, уволенных по сокращению численности штата или в связи с ликвидацией, в 2012 году составила 716 человек из 113 организаций против 879 человек из 133 организаций в 2011 году. Организации города на работу в режиме неполного рабочего времени в 2012 году не переводились, приостановки производства не зафиксированы.

В отчетном периоде за получением государственных услуг на рынке труда в ГКУ Республики Коми «ЦЗН города Сыктывкара» обратилось 10 984 гражданина, в установленном порядке признаны безработными 3 383 гражданина (65,5% к 2011 году). Уровень регистрируемой безработицы в течение 2012 года варьировался от 0,8% до 0,6% и имел устойчивую тенденцию к снижению. Численность зарегистрированных в ГКУ Республики Коми «ЦЗН города Сыктывкара» безработных на 1 января 2013 года составила 855 человек, что на 376 безработных граждан меньше, чем на начало 2012 года. Уровень зарегистрированной безработицы (отношение численности зарегистрированных безработных к численности экономически активного населения МО ГО «Сыктывкар») снизился за год с 0,82% до 0,59%.



В структуре зарегистрированных безработных, по-прежнему, преобладают граждане, уволенные с последнего места работы по собственному желанию (46,1% – на 1 января 2013 года, 43,5% – на 1 января 2012 года). 13,6% безработных граждан уволены в 2012 году в связи с ликвидацией организации либо сокращением численности (в 2011 году – 15,1%). Удельный вес безработных граждан из числа выпускников учреждений профессионального образования составил 5,9% (в 2011 году – 5,5%). Удельный вес безработных граждан, стремящихся возобновить трудовую деятельность после длительного (более 1 года) перерыва в работе, увеличился с 15,8% в 2011 году до 17,4% в 2012 году. На 1 января 2013

года на регистрационном учете в ГКУ Республики Коми «ЦЗН города Сыктывкара» состояло 107 безработных инвалидов (12,7% к общей численности безработных), на 1 января 2012 года – 129 инвалидов (10,5%).

Обеспечение прав граждан в области защиты от безработицы и удовлетворение потребностей работодателей в необходимых кадрах осуществлялось в соответствии с согласованной с администрацией МО ГО «Сыктывкар» Программой содействия занятости населения МО ГО «Сыктывкар» на 2012-2014 годы, мероприятия которой финансировались за счет федерального и республиканского бюджетов. Реализация Программы в 2012 году позволила выполнить поставленные цели:

- не допустить критическую ситуацию на муниципальном рынке труда;
- обеспечить права граждан в области защиты от безработицы и содействия занятости незанятого населения муниципального образования.

В процессе реализации Программы решены следующие приоритетные задачи:

- содействие гражданам, ищущим работу, в трудоустройстве;
- организация временного трудоустройства безработных граждан;
- осуществление комплекса профориентационных услуг населению, психологической поддержки, профессиональной подготовки, переподготовки и повышения квалификации безработных граждан;
- содействие безработным гражданам в организации самозанятости;
- своевременное оказание безработным гражданам в период поиска работы социальной поддержки в виде выплаты пособия по безработице.

В рамках реализации мероприятий Программы содействия занятости населения МО ГО «Сыктывкар» в 2012 году:

- трудоустроено 7 185 граждан, обратившихся в ГКУ Республики Коми «ЦЗН города Сыктывкара» за получением государственной услуги по содействию в поиске подходящей работы;

- в целях повышения качества и конкурентоспособности рабочей силы на рынке труда г. Сыктывкар по направлению ГКУ Республики Коми «ЦЗН города Сыктывкара» прошли профессиональную подготовку, переподготовку, повышение квалификации 406 граждан, в том числе 21 инвалид, 13 женщин, находящихся в отпуске по уходу за ребенком до достижения им 3-х лет;

- приняли участие в оплачиваемых общественных работах 165 человек из числа граждан, ищущих работу, и безработных граждан;

- на условиях временной занятости трудоустроено 45 безработных граждан, испытывающих трудности в поиске работы, с выплатой материальной поддержки;

- на квотируемые рабочие места в организации города трудоустроено 61 безработный гражданин из числа инвалидов и других категорий граждан, испытывающих трудности в поиске работы;

- на условиях временной занятости в период каникул трудоустроен 1 905 несовершеннолетних граждан в возрасте от 14 до 18 лет;

- государственные услуги по профессиональной ориентации предоставлены 1 827 гражданам, по социальной адаптации на рынке труда – 262 безработным гражданам, по психологической поддержке – 93 безработным гражданам;

- государственную услугу содействия самозанятости получили 169 безработных граждан, из них 29 граждан организовали собственное дело в области торговли, строительства, транспорта и других видов экономической деятельности;

- с целью предоставления гражданам государственной услуги содействия в поиске работы, а работодателям – в подборе необходимых работников ГКУ Республики Коми «ЦЗН города Сыктывкара» организовал 28 ярмарок вакансий рабочих и учебных мест с участием 176 организаций.

В рамках Региональной программы «Содействие трудоустройству незанятых инвалидов, родителей, воспитывающих детей-инвалидов, многодетных родителей в Республике Коми (2012 год)», в соответствии с договорами, заключенными между ГКУ Республики Коми «ЦЗН города Сыктывкара» и работодателями г. Сыктывкар, выделены

финансовые средства на оснащение и оборудование рабочих мест, на которые трудоустроено 5 инвалидов, 3 женщины, воспитывающие детей-инвалидов, многодетная мать, воспитывающая 4 несовершеннолетних детей.

## 11. ДЕМОГРАФИЯ

Численность постоянного населения на 01.01.2012, по предварительной оценке, составила 254,5 тыс. человек<sup>3</sup>.



Демографическая ситуация в 2012 году по сравнению с 2011 годом характеризовалась уменьшением числа умерших (2 310 человек в 2012 году против 2 378 человек в 2011 году) и увеличением числа родившихся (3 099 человек в 2012 году против 2 870 человек в 2011 году).

По данным Комстата в 2012 году среднегодовая численность постоянного населения в Эжвинском районе МО ГО «Сыктывкар», по оценке, составляет 56,2 тыс. человек.

## 12. СОЦИАЛЬНЫЕ ВОПРОСЫ

### 12.1. Здравоохранение<sup>4</sup>

Стратегической целью отрасли «Здравоохранение» является сохранение и улучшение состояния здоровья населения: снижение показателей заболеваемости, инвалидности, смертности населения и, как следствие, улучшение качества и продолжительности жизни населения города Сыктывкара.

Для достижения указанной цели деятельность Управления здравоохранения администрации МО ГО «Сыктывкар» (далее – Управление) направлена на:

<sup>3</sup> Последние статистические данные из паспорта муниципального образования, опубликованные на официальном сайте Территориального органа Федеральной службы государственной статистики по Республике Коми

<sup>4</sup> Сведения представлены отраслевыми (функциональными) органами администрации МО ГО «Сыктывкар»

1) повышение качества оказания медицинской помощи на территории МО ГО «Сыктывкар»;

2) обеспечение доступности оказания медицинской помощи для всех слоёв населения;

3) усиление профилактической работы с населением.

В 2012 году для оказания первичной медико-санитарной помощи жителям, проживающим на территории МО ГО «Сыктывкар», функционировали 13 муниципальных учреждений здравоохранения, в том числе:

- 3 стационара с поликлиническими структурными подразделениями;
- 9 самостоятельных поликлиник (4 взрослых, 4 детских, 1 стоматология);
- 1 станция скорой медицинской помощи.

В 2012 году была проведена оптимизация коечного фонда, количество коек составило 577 коек.

### **Исполнение Программы государственных гарантий в 2012 году**

Исполнение муниципальными учреждениями здравоохранения Программы государственных гарантий оказания гражданам Российской Федерации бесплатной медицинской помощи на территории Республики Коми за 9 месяцев 2012 год составило:

- по амбулаторно-поликлинической помощи – 101%;
- по стационарной помощи – 102%;
- по дневным стационарам – 95%;
- по скорой медицинской помощи – 117%.

В 2011 году годовые показатели составляли 102, 100, 104, 117% соответственно.

### ***Заболеваемость инфекционными заболеваниями***

По данным Управления Роспотребнадзора по Республике Коми в 2012 году заболеваемость инфекционными заболеваниями на территории МО ГО «Сыктывкар» составила:

Скарлатина		Грипп и острые инфекции верхних дыхательных путей		Гепатиты (включая хронические вирусные)		Острые кишечные инфекции	
случаев	в % к 2011	тыс случаев	в % к 2011	случаев	в % к 2011	случаев	в % к 2011
181	68	114,7	99	116	104	1760	98
Коклюш		Туберкулез (впервые выявленный)		Сифилис (впервые выявленный)		Гонококковая инфекция	
случаев	в % к 2011	случаев	в % к 2011	случаев	в % к 2011	случаев	в % к 2011
8	160	246	87	46	112	217	93

**Отдельные инфекционные заболевания детей  
в возрасте 0-14 лет за 2012 год**

Скарлатина		Грипп и острые инфекции верхних дыхательных путей		Гепатиты (включая хронические вирусные)		Острые кишечные инфекции	
случаев	в % к 2011	тыс случаев	в % к 2011	случаев	в % к 2011	случаев	в % к 2011
178	67	79,5	104	-	-	1479	98
Коклюш		Туберкулез (впервые выявленный)		Сифилис (впервые выявленный)			
случаев	в % к 2011	случаев	в % к 2011	случаев		в % к 2011	
8	160	2	33	-		-	

**Мероприятия по развитию и укреплению материально-технической базы МБУЗ**

В рамках разработки программы модернизации здравоохранения Республики Коми администрацией МО ГО «Сыктывкар» обозначены приоритетные направления развития городского здравоохранения и приоритетные объекты, требующие проведения ремонтных работ и оснащения медицинским оборудованием. Предложения администрации МО ГО «Сыктывкар» были согласованы и поддержаны Министерством здравоохранения РК и Фондом ОМС РК.

В 2012 году в рамках Программы «Модернизации здравоохранения Республики Коми на 2011-2012 годы» проведен текущий и капитальный ремонт зданий учреждений здравоохранения, учреждения оснащены новым современным оборудованием и медицинской мебелью. В учреждения здравоохранения поступило 177 единиц оборудования на общую сумму 123,2 млн. руб.

С целью повышения квалификации сотрудников для работы на новом оборудовании была предусмотрена субсидия на повышение квалификации в размере 146 тыс. руб.

В рамках Программы «Модернизация и развитие здравоохранения МО ГО «Сыктывкар» на 2011-2012 годы» в 2012 году освоено 10,7 млн. рублей, в т.ч. на проведение ремонтных работ 2,6 млн. руб.

За счет средств ОМС на реализацию программы модернизации было предусмотрено 149,7 млн. руб., из них направлено на осуществление доплат и начислений на них – 88,9 млн. руб. и приобретение расходных материалов – 37,8 млн. руб.

На строительство Центральной поликлиники было направлено 25,3 млн. руб. В 2011 году были проведены работы по присоединению к коммунальным сетям здания поликлиники, частично проведены внутренние работы, завершена подготовка для установки лифтового оборудования.

***Обязательное медицинское страхование<sup>5</sup>***

Постановлением Правительства Республики Коми от 23.12.2011 №621 утверждена Программа государственных гарантий оказания гражданам Российской Федерации бесплатной медицинской помощи на территории Республики Коми на 2012 год.

В рамках утвержденной программы государственных гарантий оказания гражданам Российской Федерации бесплатной медицинской помощи по обязательному медицинскому страхованию согласованы тарифные соглашения по медицинским организациям

<sup>5</sup> Сведения представлены Сыктывкарским межрайонным филиалом ГУ ТФОМС Республики Коми в соответствии с возложенными функциями по обеспечению реализации Закона Российской Федерации «О медицинском страховании граждан в Российской Федерации», по исполнению территориальной программы государственных гарантий по ОМС на территории города Сыктывкара.

г. Сыктывкар и Эжвинского района на оказание медицинской помощи в 2012 году на общую сумму **1 017 593 724,10 руб.** Страховыми медицинскими организациями и ГУ ТФОМС Республики Коми принято на оплату медицинских услуг, оказанных медицинским организациям г. Сыктывкар и Эжвинского района, на общую сумму **995 199 536,99 руб.**

В соответствии с Федеральным законом №326-ФЗ от 29.11.2010 «Об обязательном медицинском страховании» с 01 января 2012 года вошли в систему обязательного медицинского страхования следующие организации других форм собственности г.Сыктывкар и Эжвинского района:

- ФКУЗ «Медико-санитарная часть МВД РФ по Республике Коми»;
- ОАО «Монди СЛПК»;
- ООО «РГС-Мед»;
- ООО «Медицинская клиника «Модус-центр»;
- ООО «Интерстом»;
- ООО «Интерстом-4»;
- ООО «Клинико-лабораторный центр»;
- ООО «Медицинский центр «Радовит»;
- ООО «Лечебно-консультативная поликлиника «Астромед»;
- ООО «Дента Люкс»;
- ООО «Светоч плюс»;
- ООО «Клиника новых технологий»;
- ООО «Оздоровительный центр «Светоч»;
- ООО «Пульс» Центр восстановительной медицины и реабилитации.

**Анализ выполнения объемных и финансовых показателей по видам медицинской помощи в части ОМС, предоставляемых в рамках Программы обязательного медицинского страхования за 2012 год в сравнении с 2011 годом по медицинским организациям г. Сыктывкар**

**Амбулаторно-поликлиническая помощь:**

	Объемные показатели (посещения)					
	2011 год			2012 год		
	план	факт	% выполнения	план	факт	% выполнения
1	2	3	4	5	6	7
Муниципальные медицинские организации г. Сыктывкар	1 509 376	1 517 203	100,52	1 503 217	1 496 748	99,57
Медицинские организации Эжвинского района	530 791	539 801	101,70	494 311	487 630	98,65
Медицинские организации других форм собственности	-	-	-	220 685	176 672	80,06
<b>ИТОГО:</b>	<b>2 040 167</b>	<b>2 057 004</b>	<b>100,83</b>	<b>2 218 213</b>	<b>2 161 050</b>	<b>97,42</b>

	Финансовые показатели (руб.)					
	2011 год			2012 год		
	план	факт	% выполнения	план	факт	% выполнения
1	2	3	4	5	6	7
Муниципальные ЛПУ г. Сыктывкар	355 702 833,00	362 420 163,53	101,89	395 276 718,12	379 708 482,15	96,06
ЛПУ Эжвинского района	133 198 637,00	136 758 284,78	102,67	136 198 488,68	134 532 235,41	98,78
МО других форм собственности	-	-	-	65 571 764,35	52 518 775,49	80,09
<b>ИТОГО:</b>	<b>488 901 470,00</b>	<b>499 178 448,31</b>	<b>102,10</b>	<b>597 046 971,15</b>	<b>566 759 493,05</b>	<b>94,93</b>

Анализ объемных и финансовых показателей по амбулаторно-поликлинической помощи за 2012 год в сравнении с 2011 годом выявил следующее:

- по сравнению с 2011 годом, на 2012 год утверждено плановых объемных показателей по муниципальным медицинским организациям г. Сыктывкар и Эжвинского района на 42 639 посещений меньше;
- определены объемы медицинской помощи медицинским организациям других форм собственности;
- по муниципальным медицинским организациям г. Сыктывкар и Эжвинского района выполнение плана за 2012 год составило 99,57% и 98,65% соответственно, по медицинским организациям других форм собственности –80,06%.

### **Стационарная помощь:**

	Объемные показатели (койко-дни)					
	2011 год			2012 год		
	план	факт	% выполнения	план	факт	% выполнения
1	2	3	4	5	6	7
Муниципальные медицинские организации г. Сыктывкар	55 760	57 912	103,86	61 089	59 537	97,46
Медицинские организации Эжвинского района	134 600	132 407	98,37	130 511	133 129	102,01
Медицинские организации других форм собственности	-	-	-	1 858	1 852	99,68
<b>ИТОГО:</b>	<b>190 360</b>	<b>190 319</b>	<b>99,98</b>	<b>193 458</b>	<b>194 518</b>	<b>100,55</b>

	Финансовые показатели (руб.)					
	2011 год			2012 год		
	план	факт	% выполнения	план	факт	% выполнения
1	2	3	4	5	6	7
Муниципальные медицинские организации г. Сыктывкар	87 778 038,00	91 556 570,76	104,30	118 936 088,86	118 998 392,83	100,05
Медицинские организации Эжвинского района	210 487 030,00	206 576 163,04	98,14	236 043 691,82	244 415 674,39	103,55
Медицинские организации других форм собственности	-	-	-	1 949 749,97	1 760 803,64	90,31
<b>ИТОГО:</b>	<b>298 265 068,00</b>	<b>298 132 733,80</b>	<b>99,96</b>	<b>356 929 530,65</b>	<b>365 174 870,86</b>	<b>102,31</b>

Анализ объемных и финансовых показателей по стационарной помощи за 2012 год показал следующее:

- плановые объемные показатели по муниципальным медицинским организациям г. Сыктывкар и Эжвинского района утверждены на 1 240 койко-дней больше, чем 2011 году;
- по муниципальным медицинским организациям г. Сыктывкар и Эжвинского района выполнение плана за 2012 год составило 97,46% и 102,01% соответственно, по медицинским организациям других форм собственности – 99,68% (ФКУЗ «Медико-санитарная часть МВД РФ по Республике Коми»).

### **Стационарозамещающая помощь:**

	Объемные показатели (койко-дни)					
	2011 год			2012 год		
	план	факт	% выполнения	план	факт	% выполнения
1	2	3	4	5	6	7
Муниципальные медицинские организации г. Сыктывкар	84 930	86 060	101,33	96 803	96 400	99,58
Медицинские организации Эжвинского района	40 841	41 871	102,52	37 157	36 876	99,24
Медицинские организации других форм собственности	-	-	-	5 982	5 953	99,52
<b>ИТОГО:</b>	<b>125 771</b>	<b>127 931</b>	<b>101,72</b>	<b>139 942</b>	<b>139 229</b>	<b>99,49</b>

	Финансовые показатели (руб.)					
	2011 год			2012 год		
	план	факт	% выполнения	план	факт	% выполнения
1	2	3	4	5	6	7
Муниципальные медицинские организации г. Сыктывкар	25 723 947,00	26 332 031,05	102,36	41 493 755,97	41 425 477,20	99,84
Медицинские организации Эжвинского района	13 940 734,00	14 347 635,83	102,92	19 583 455,86	19 335 723,13	98,73
Медицинские организации других форм собственности	-	-	-	2 540 010,47	2 503 972,75	98,58
<b>ИТОГО:</b>	<b>39 664 681,00</b>	<b>40 679 666,88</b>	<b>102,56</b>	<b>63 617 222,30</b>	<b>63 265 173,08</b>	<b>99,45</b>

Анализ объемных и финансовых показателей по стационарозамещающей помощи за 2012 год показал следующее:

- по сравнению с 2011 годом, на 2012 год утверждено плановых объемных показателей по муниципальным медицинским организациям г. Сыктывкар и Эжвинского района на 8 189 пациенто-дней больше;
- по муниципальным медицинским организациям г. Сыктывкар и Эжвинского района выполнение плана за 2012 год составило 99,84% и 98,73% соответственно, по медицинским организациям других форм собственности – 98,58% (ОАО «Монди СЛПК»).

#### ***Итоги реализации преимущественно одноканального финансирования в 2012 году***

В 2012 году в реализации мероприятий по преимущественно одноканальному финансированию через систему обязательного медицинского страхования участвовали следующие медицинские организации: МБУЗ «Центральная поликлиника г.Сыктывкар», МБУЗ «Сыктывкарская городская поликлиника №2», МБУЗ «Сыктывкарская городская поликлиника №3», МБУЗ «Сыктывкарская детская поликлиника №1», МБУЗ «Сыктывкарская детская поликлиника №2», МБУЗ «Сыктывкарская детская поликлиника №3», МБУЗ «Сыктывкарская городская больница», МБУЗ «Сыктывкарская городская больница №1», МБУЗ «Эжвинская городская поликлиника», МУЗ «Эжвинская детская городская поликлиника», МБУЗ «Эжвинская стоматологическая поликлиника», МБУЗ «Городская больница Эжвинского района г.Сыктывкар».

**Анализ выполнения объемных и финансовых показателей по видам медицинской помощи в части объемов, переданных на преимущественно одноканальное финансирование за 2012 год**

	Объемные показатели за 2012 год			Финансовые показатели за 2012 год		
	план	факт	% выполнения	план	факт	% выполнения
1	2	3	4	5	6	7
<i>Амбулаторно-поликлиническая помощь (пос.)</i>	51 305	35 204	68,62	75 952 716,00	71 120 150,26	93,64
<i>Стационарная помощь (к/дн)</i>	2 080	2 980	143,27	39 452 725,00	38 773 538,65	98,28
<i>Стационароразмещающая помощь</i>	345	309	89,57	3 128 068,00	3 098 930,74	99,07
<i>Прочие виды помощи</i>	-	-	-	1 221 401,00	1 221 401,00	100,00
<b>ИТОГО</b>	-	-	-	<b>119 754 910,00</b>	<b>114 214 020,65</b>	<b>95,37</b>

В соответствии с Постановлением Правительства Республики Коми от 20.11.2012 №498 «О передаче в государственную собственность Республики Коми муниципальных учреждений здравоохранения» и решением Совета МО ГО «Сыктывкар» от 27.09.2012 №10/2012-190 «Об утверждении перечня муниципальных учреждений здравоохранения, предлагаемых к передаче из собственности муниципального образования городского округа «Сыктывкар» в государственную собственность Республики Коми» с 01.01.2013 муниципальные учреждения здравоохранения г. Сыктывкар переведены в статус «государственные учреждения» и ликвидировано Управление здравоохранения администрации МО ГО «Сыктывкар».

## 12.2. Культура

По данным Управления культуры администрации МО ГО «Сыктывкар» на начало 2012 года на территории МО ГО «Сыктывкар» работали 9 муниципальных учреждений культуры, включая централизованную библиотечную систему с центральной библиотекой и 15 библиотеками-филиалами, 6 учреждений дополнительного образования детей в сфере культуры, 3 учреждения дополнительного образования детей в сфере спорта, МУ «Центр спортивных мероприятий».

С 01.01.2012г. в подведомственность Управления культуры администрации МО ГО «Сыктывкар» были переведены учреждения культуры и спорта Эжвинского района, в т.ч.: 5 учреждений культуры, включая 1 музей, 1 библиотеку, 2 учреждения дополнительного образования отрасли культура, 1 учреждение дополнительного образования отрасли спорт, 1 учреждение физической культуры и спорта.

### *Муниципальные учреждения культуры г. Сыктывкара*

В библиотеках МБУК «Централизованная библиотечная система» и МБУК «Эжвинская централизованная библиотечная система» в 2012 году:

зарегистрировано 49 тыс. пользователей;  
 книговыдача составила 1290,6 тыс. ед.;  
 библиотечный фонд составил 826,0 тыс. экз.;  
 на комплектование библиотечных фондов было выделено 2 205,5 тыс. руб. из разных уровней бюджетной системы РФ;

Одно из направлений деятельности муниципальных учреждений культуры – клубные формирования (кружки, студии, клубы по интересам, творческие объединения, коллективы художественной самодеятельности и т.д.). На конец 2012 года в Управлении культуры администрации МО ГО «Сыктывкар» действовало более 160 клубных формирований, количество участников в которых составило по итогам 2012 года около 3 500 человек.

Продолжили свою работу 3 профессиональных коллектива:  
Квартет русских народных инструментов «Дивертисмент»;  
Ансамбль народной музыки «Зарни Ань»;  
Ансамбль народных инструментов «Балалайка» им. С.Налимова.

В 2011 году разработана и принята долгосрочная целевая программа «Развитие отрасли «Культура» на 2012-2014 годы». В результате реализации программы были приобретены музыкальные инструменты для домов культуры, разработаны и установлены новые вывески для филиалов библиотек в едином стиле с применением региональной символики, приобретено музыкальное, световое и сценическое оборудование, приобретены сценические костюмы для самодеятельных коллективов, записаны фонограммы.

*Яркие события года:*

- 16 мая 2012 года на заседании Совета по культуре и искусству, который провёл заместитель Главы Республики Коми Виталий Стаханов, определены получатели грантов Главы Республики Коми в области театрального искусства и концертной деятельности в 2012 году.

Поскольку конкурс проводился среди республиканских учреждений и коллективов, муниципальные учреждения и коллективы самостоятельно не могли принять в нём участие. Однако, профессиональный муниципальный коллектив группа «Балалайка» МАУК «Центр досуга и кино «Октябрь» вошла в проект «Культурный десант» Республиканского Дома творчества. Данный проект получил грантовую поддержку на организацию гастролей по Республике Коми солиста Мариинского театра Эдуарда Цанги и группы «Балалайка». Также предусмотрена запись совместного компакт-диска.

- 16 ноября в Эжвинском Дворце культуры бумажников прошёл юбилейный концерт народного хора «Эжвинские зори» «Милый север мой», посвященный 40-летию коллектива. Руководит коллективом Лауреат государственной премии Республики Коми Канова Наталья Фёдоровна.

- 16 февраля на базе МАУК «Центр досуга и кино «Октябрь» состоялся праздничный концерт «25 x 25 – далеко гармонь слышать», посвящённый 25-летию Народного коллектива самодеятельного художественного творчества ансамбля «Русская гармонь». Руководитель ансамбля – Заслуженный артист Республики Коми Владислав Николаевич Акишин.

- Государственным учреждением Республики Коми «Центр народного творчества и повышения квалификации» при помощи специалистов управлений культуры муниципальных образований и муниципальных районов республики издан буклет «Народные коллективы – юбиляры». В буклет вошла информация и фотоматериалы о Народном коллективе эстрадного танца «Сполохи» Муниципального автономного учреждения культуры «Центр досуга и кино «Октябрь» и Образцовом детском коллективе художественного творчества ансамбле народного танца «Шонді» Муниципального автономного образовательного учреждения дополнительного образования детей «Школа искусств».

- МБУК «Централизованная библиотечная система» г. Сыктывкар вступила в общероссийское некоммерческое партнёрство «Ассоциация региональных библиотечных консорциумов» (АРБИКОН) с целью создания и использования корпоративных информационных ресурсов (после прохождения учреждением тестовых испытаний на правильность электронных библиографических записей).

АРБИКОН сегодня это крупнейшая межведомственная межрегиональная библиотечная сеть страны, располагающая мощным совокупным информационным ресурсом и современными библиотечно-информационными сервисами.

- Получение Диплома и гран-при в Республиканском конкурсе электронных информационных ресурсов муниципальных библиотек, посвященном 175-летию со дня основания Национальной библиотеки Республики Коми в номинации «Электронные ресурсы, доступные удаленным пользователям» получил сайт МБУК «Централизованная библиотечная система» г. Сыктывкар ([www.cbs-sykt.ru](http://www.cbs-sykt.ru)).

- Большим успехом МБУК «Централизованная библиотечная система» г. Сыктывкар стало II место в категории «Бюджетные организации с численностью работников от 50 до 150 человек» в конкурсе коллективных договоров организаций, расположенных на территории Республики Коми, за 2011 год. Организаторами конкурса выступили Министерство экономического развития Республики Коми и Республиканская трёхсторонняя комиссия по регулированию социально-трудовых отношений.

#### Молодежная политика.

2012 год был назван «Годом молодежи». Для реализации данного направления в Управлении культуры администрации МО ГО «Сыктывкар» была разработана и принята долгосрочная целевая программа «Молодежь города Сыктывкара на 2012-2014 годы». Реализация молодежной политики велась по следующим направлениям:

- 1) Развитие созидательной активности молодежи, в том числе физическое развитие, духовно-нравственное, гражданско-патриотическое воспитание молодежи;
- 2) Создание условий для развития деятельности детских и молодежных объединений;
- 3) Вовлечение молодежи в социальную практику (содействие занятости молодежи);
- 4) Предупреждение антиобщественных проявлений в молодежной среде;
- 5) Интеграция молодых людей, оказавшихся в трудной жизненной ситуации, в жизнь общества.

В течение 2012 года в городе Сыктывкаре прошло 325 мероприятий, в которых приняло участие более 100 тыс. человек учащихся и молодежи.

#### Впервые:

Центром патриотического воспитания детей и молодежи г. Сыктывкар реализованы проекты «Лесной десант», «Весна Победы», военно-тактическая игра «Лазертаг» для старших школьников.

В ноябре 2012 года прошел практический форум «Взгляд молодежи». В рамках форума была организована работа трех секций: «Добровольчество», «Спортплощадка», «Арт-мастерская». Общественные организации города Сыктывкара представили 10 проектов, которые будут реализованы в 2013 году.

Проведен профильный лагерь для студентов.

Большое внимание в течение года уделялось молодежным субкультурам. В молодежном проекте «Сыктывкарский Арбат» в 2012 году приняло участие значительное количество представителей различных направлений (брейк-данс, рок группы, лучшие диджеи города, граффитисты и др.) – более 100 человек.

Впервые городской фестиваль «Даешь, молодежь!» собрал всех любителей молодежных экстремальных видов спорта (скейтбординг, экстремальные ролики, воркаут, кроссфит и др.).

Впервые в рамках празднования Дня молодежи на Стефановской площади прошла ярмарка вакансий рабочих мест для молодежи.

В плане информационной поддержки молодежи создана страница на сайте МАОУ ДОД «Центр патриотического воспитания детей и молодежи», освещающая мероприятия по реализации молодежной политики в городе Сыктывкаре. Также были выпущены и размещены в городе 3 баннера о реализации молодежных проектов, выпущены диски по патриотическому воспитанию (Путеводитель по городу Сыктывкару «Сыктывкар – город северный мой», «90 вопросов о Республике Коми», «Герои Советского Союза-уроженцы Республики Коми»). Молодежь города в возрасте от 14 до 36 лет (всего 800 человек) приняла участие в социологическом опросе по основным проблемам молодежи. По итогам опроса выпущен буклет.

Благодаря финансовым средствам, выделенным по Программе «Молодежь города Сыктывкара» в 2012 году, были проведены следующие мероприятия:

- обучающий семинар для руководителей учреждений культуры и заместителей по воспитательной работе учреждений высшего, среднего и начального профессионального образования по теме «Профилактика наркозависимого и преступного поведения среди молодежи», в котором приняли участие 30 человек;

- городской конкурс на лучшее мероприятие по профилактике пагубных привычек среди детей и молодежи;

- городской конкурс среди молодежи по изготовлению роликов социальной рекламы, направленной на актуальные проблемы в молодежной среде.

Ежегодно молодежь города Сыктывкара принимает активное участие в республиканских мероприятиях.

Проведена реорганизация МАОУ ДОД «Центр патриотического воспитания детей и молодежи» в «Молодежный центр города Сыктывкара», что позволит поставить работу с молодежью на новый уровень.

#### Муниципальные образовательные учреждения дополнительного образования детей в сфере культуры.

В 2012 году на территории МО ГО «Сыктывкар» осуществляли свою деятельность 8 учреждений дополнительного образования детей в сфере культуры и искусства, включая учреждения Эжвинского района. Количество учащихся составило 2 720 чел., в т.ч. обучающихся за счет средств бюджета – 1 904 чел.

Впервые в 2012 году проводился городской конкурс профессионального мастерства среди преподавателей детских школ искусств «Ступени мастерства», в котором приняли участие более 40 преподавателей музыкальных школ и школ искусств города и районов (Сыктывдинского и Ижемского). Надо отметить, что это первый конкурс среди преподавателей в истории художественного образования Республики Коми.

В течение 2012 года обучающиеся школ искусств г. Сыктывкар принимали участие в конкурсах и фестивалях различного уровня:

- Призерами Всероссийского фестиваля детского и молодежного творчества «Сияние Севера» стали детские образцовые коллективы «Шонди» (Школа искусств) и «Цветик – семицветик» (Сыктывкарская детская музыкальная школа). Каждый коллектив был награжден дипломами и премией в размере 30 тыс. руб.;

- Лауреатами Всероссийского фестиваля юных художников «Уникум» стали учащиеся Школы искусств г. Сыктывкар;

- Лауреатами Международного конкурса исполнителей на классической гитаре стали 2 учащихся Сыктывкарской детской музыкально-хоровой школы;

- Премию для талантливой молодежи в рамках национального проекта «Образование» получила учащаяся Сыктывкарской детской музыкально-хоровой школы.

В 2012 – 2013 учебном году за творческие достижения 3-ое учащихся Сыктывкарской детской музыкально-хоровой школы получают стипендию Правительства Республики Коми для талантливых детей.

#### Физическая культура и спорт.

В 2012 году функционировали 4 учреждения дополнительного образования (ДЮСШ). Количество занимающихся – 3 364 чел. (в 2011 году – 2 396 чел.). Рост численности занимающихся произошел в связи с передачей в ведение Управления культуры администрации МО ГО «Сыктывкар» МАОУДОД ДЮСШ №6 с 01 октября 2012 года.

За 2012 год данными учреждениями подготовлено 895 спортсменов-разрядников (2011 г. – 740), из них: массовые разряды – 789 чел. (2011 г. – 661), первый разряд – 57 чел. (2011 г. – 62), кандидаты в мастера спорта – 47 чел. (2011 г. – 17), Мастер спорта России – 2 чел. (2011 г. – 0)

В 2012 году организовано и проведено 310 мероприятий различной спортивной направленности (в 2011 г. – 307 мероприятий).

Наиболее массовыми и значимыми мероприятиями стали: городской конкурс «Сыктывкарская лыжня»; массовые соревнования «Лыжня России-2012»; легкоатлетическая эстафета, посвященная 9 мая; массовые соревнования по спортивному ориентированию «Российский азимут-2012»; спортивные мероприятия, посвященные Дню города; «День физкультурника»; массовые соревнования по уличному баскетболу «Оранжевый мяч-2012»; Всероссийский день бега «Кросс наций-2012»; открытая Спартакиада поселков

г. Сыктывкар; цикл городских физкультурных мероприятий «Папа, мама, я – здоровая семья»; фестивали эстетических видов спорта и фитнес-аэробики.

Основные спортивные достижения в 2012 году:

- **1 место** в общекомандном зачете круглогодичной Спартакиады среди муниципальных образований Республики Коми в 2012 году (2 место – МО ГО «Ухта», 3 место – МО ГО «Воркута»);

- **1 место** в общекомандном зачете круглогодичной **юношеской** Спартакиады среди муниципальных образований Республики Коми в 2012 году (2 место – МО ГО «Ухта», 3 место – МО ГО «Воркута»);

- **2 место** в республиканской Спартакиаде учащихся образовательных учреждений «За здоровую Республику Коми в XXI веке» (1 место – Ухта, 3 место – Сосногорск);

- **3 место** в Спартакиаде народов Севера России «Заполярные игры-2012».

Несмотря на достигнутые результаты, существуют следующие проблемы:

➤ низкая привлекательность для населения учреждений культуры, физической культуры и спорта, молодежной политики в связи с недостаточным уровнем материально-технической базы, в т.ч.:

отсутствие городского дворца культуры;

отсутствие дворца молодежи;

отсутствие капитального ремонта кровли и чердачных помещений, а также фасада здания Муниципального автономного учреждения культуры «Центр досуга и кино «Октябрь» (далее – МАУК «ЦДК «Октябрь»);

➤ аварийное состояние филиала Муниципальное бюджетное учреждение культуры «Централизованная библиотечная система» (далее – МБУК «ЦБС») в мкр. Лесозавод;

➤ отсутствие социально-культурного центра в В. Чов, а также пристройки к МБУК «ДК «Волна» п.г.т. Краснозатонский;

➤ отсутствие концертных залов в учреждениях дополнительного образования детей, отвечающих современным требованиям (МАОУДОД «Сыктывкарская детская музыкально-хоровая школа», МБОУДОД «Музыкальная школа п.г.т. Седкыркеш»);

➤ отсутствие средств на проведение текущих ремонтов в учреждениях культуры, физической культуры и спорта, молодежной политики;

➤ необходимость проведения работ по асфальтированию игровой спортивной площадки и реставрации покрытия хоккейного корта МАОУДОД «ДЮСШ №6», асфальтирования территорий возле учреждений культуры и спорта;

➤ отсутствие музыкальных инструментов, акустической аппаратуры, компьютерной, копировальной техники, лицензионного программного обеспечения, мебели, приборов освещения;

➤ отсутствие в учреждениях собственного автотранспорта;

➤ низкий уровень заработной платы специалистов отрасли «Культура» и «Физическая культура и спорт», не позволяющий привлечь к работе в учреждениях специалистов высокого уровня;

➤ отсутствие бюджетных средств на оплату участия коллективов в конкурсах и фестивалях различного уровня на территории РФ и за рубежом, на реализацию гастрольной деятельности;

➤ низкий уровень координации молодежных общественных объединений, низкая социализация молодежи.

***Развитие отрасли в Эжвинском районе МО ГО «Сыктывкар»***

В 2012 году на территории Эжвинского района функционировали 9 культурных учреждений разного профиля, из них: 2 учреждения дополнительного образования (ДМШ, ДХШ); 2 учреждения спорта (ДЮСШ-6; РОЦ); 3 учреждения культуры (клубные учреждения), 1 библиотечное учреждение (состоящее из 6 библиотек), 1 – музейное.

За 2012 год количество читателей библиотечных учреждений – 17,7 тыс. человек или 104,2% к уровню 2011 года (17 тыс. человек), книговыдача составила 469,2 тыс. единиц или 106,6% к уровню 2011 года (440 тыс. единиц). Всего посещений библиотек 181,4 тыс. единицы, общий книжный фонд составил 103,9 тыс. экземпляров или 104,9% от количества в 2011 году (99 тыс. экземпляров). В 2012 году мероприятия, организованные библиотеками, посетило 14 719 человек. Обеспеченность библиотеками на 10 тысяч населения соответствует нормативной, установленной распоряжением Правительства РФ от 19.10.1999г. №1683-р.

В 2012 году в учреждениях дополнительного образования детей обучение производилось на 13 отделениях, в которых обучалось 1 476 детей, что на 22 человека меньше, чем в 2011 году (1 498 детей), в том числе:

ДЮСШ №6 – на 5 отделениях (по направлениям культивирования видов спорта);

ДХШ и ДМШ – соответственно на 3 (станковой живописи, ДПИ, подготовительное отделение) и на 5 отделениях (фортепианное, народное, класс скрипки, духовых инструментов, подготовительное отделение).

Администрацией Эжвинского района МО ГО «Сыктывкар» создаются условия для организации досуга и обеспечения жителей услугами организаций культуры (на базе клубных учреждений). Обеспеченность клубами и учреждениями клубного типа также соответствует нормативной, установленной распоряжением Правительства РФ от 19.10.1999г. №1683-р.

В 2012 году при муниципальных учреждениях культуры действовало 60 клубных формирований различных направлений, коллективы взрослой и детской художественной самодеятельности, любительские объединения по интересам и другие творческие коллективы. Число участников всех клубных формирований в 2012 году составило 1 363 человека, что на 82 человека больше, чем в 2011 году (1 281 человек).

В 2013 году в рамках 50-летия Эжвинского района будет реализован инвестиционный проект «Реконструкция фасада здания ДКБ «Бумажник» стоимостью 3 млн. рублей.

#### Физическая культура и спорт

В рамках создания условий для развития массовой физической культуры и спорта выполнены мероприятия:

- количество массовых физкультурно-оздоровительных мероприятий в 2012 году составило 43 против 39 в 2011 году;

- число участников составило 49,8 тыс. человек.

Всего в Эжвинском районе действует 5 учреждений спортивной направленности: 2 муниципальных учреждения и 3 частной формы собственности.

В октябре 2012 года установлены спортивные площадки по адресам:

- ул. Космонавтов в районе домов 7-9,
- на стадионе школы №27,
- МАУ «Реабилитационно-оздоровительный центр».

В 2013 году в рамках Года спорта планируется строительство объекта «Крытый каток по ул. Бумажников».

### **12.3. Образование**

Деятельность управления образования администрации МО ГО «Сыктывкар» и муниципальных образовательных учреждений в 2012 году была направлена на решение комплекса стратегических задач, ориентированных на создание условий эффективного функционирования и развития отрасли в условиях реализации приоритетного национального проекта «Образование», национальной образовательной инициативы «Наша новая школа», федеральных и республиканских программ развития образования, федерального закона от 08.05.2010 №83-ФЗ «О внесении изменений в отдельные законодательные акты Российской Федерации в связи с совершенствованием правового положения государственных (муниципальных) учреждений».

Наличие вариативной сети муниципальных учреждений образования на территории МО ГО «Сыктывкар», представленной в таблице, позволяет обеспечить конституционные права граждан на получение образования:

	2010 год	2011 год	2012 год
<b>Общее количество общеобразовательных школ, в т.ч.:</b>	<b>40</b>	<b>40</b>	<b>40</b>
средних	17	17	17
основных	2	2	2
начальных	2	2	2
лицеев	4	4	4
гимназий	5	5	5
школ с углубленным изучением отдельных предметов	8	8	8
вечерних (сменных) школ	2	2	2
коррекционных	-	-	-
<b>Число обучающихся на конец учебного года</b>	<b>26 009</b>	<b>26 495</b>	<b>26 717</b>
<b>Общее количество учреждений дополнительного образования, в т.ч.:</b>	<b>15</b>	<b>15</b>	<b>15</b>
- дворцов	1	1	1
- центров	14	14	14
- клубов	-	-	-
<b>Число обучающихся, охваченных программами дополнительного образования</b>	<b>16 333</b>	<b>16 970</b>	<b>17 853</b>
МОУ «ЦППРиК»	2	2	2
<b>ИТОГО</b>	<b>57</b>	<b>57</b>	<b>57</b>

Сеть учреждений общего и дополнительного образования, подведомственных управлению образования администрации МО ГО «Сыктывкар» (далее – управление образования), составляет 57 муниципальных образовательных учреждений (далее – МОУ), в которых обучается более 26 тысяч детей. В составе учреждений: 40 образовательных учреждений, 15 учреждений дополнительного образования детей, 2 образовательных учреждения для детей, нуждающихся в психолого-педагогической и медико-социальной помощи.

С 2010 года осуществляется плановый переход муниципальных учреждений образования в иные организационно-правовые формы:

- в 2010 году 4 учреждения образования работали в статусе автономных учреждений;
- в 2011 году – 7 учреждений;
- в 2012 году 11 учреждений образования являлись автономными учреждениями.

С 09.01.2013 в статусе автономных учреждений работают 26 учреждений образования, 31 общеобразовательное учреждение является бюджетным.

*Развитие кадрового потенциала отрасли «Образование».*

Общее количество педагогических и руководящих кадров в МОУ составляет 2 651 человек, в том числе педагогов – 2 322 человека, руководящих кадров – 329 человек; 84% – это педагоги с высшим профессиональным образованием.

Кадровый состав образовательных учреждений представлен высококвалифицированными педагогическими и руководящими работниками:

- 52,7% педагогов, из них 64% учителей, имеют первую и высшую квалификационные категории.

Ежегодно наблюдается тенденция увеличения количества мужчин-учителей в образовательных учреждениях (на 01.10.2012 насчитывалось 14% мужчин).

Увеличивается приток молодых специалистов:

- в 2010 – 2011 учебном году он составил 94 человека (при показателе – 213 молодых специалистов по республике);

- в 2011 – 2012 учебном году – 100 человек (256 – по республике);
- в 2012 – 2013 учебном году – 109 человек (с 2009 года показатель вырос в 3 раза).

С целью привлечения в отрасль молодых специалистов ведется совместная системная работа с учреждениями профессионального образования, проводится чествование молодых специалистов, организуется наставничество опытными учителями, работают школы молодого учителя, проводятся городские конкурсы профессионального становления «Мой лучший урок», «Педагогический дебют».

В 2011 – 2012 годах 19 молодых специалистов приняли участие в республиканском конкурсе «Первые шаги».

*Повышение заработной платы педагогических работников в рамках проекта модернизации общего образования МО ГО «Сыктывкар» на 2011 – 2015 годы.*

Одним из приоритетов реализации кадровой политики с 2011 года стала работа по поэтапному доведению среднемесячной заработной платы педагогических работников образовательных учреждений до уровня заработной платы работников в целом по экономике в Республике Коми.

В рамках проекта модернизации системы школьного образования с 2011 года производится повышение заработной платы учителей с целью доведения до уровня заработной платы по экономике региона в целом:

- в 2010 году средний размер заработной платы учителей составил 14 437 руб.;
- в 2011 году – 18 972 руб., что на 31% выше уровня 2010 года;
- в 2012 году – 25 117 руб., что на 32% выше уровня 2011 года и на 74% выше уровня 2010 года.

В целях доведения среднемесячной заработной платы педагогических работников образовательных учреждений до уровня заработной платы работников в целом по экономике в соответствующем субъекте Российской Федерации Правительством Республики Коми:

- с 1 апреля 2012 года увеличена заработная плата воспитателям групп продленного дня, педагогам дополнительного образования, социальным педагогам, педагогам-психологам на 30%;
- с 1 сентября 2012 года учителям – на 13%;
- с 1 октября 2012 года остальным работникам – на 6%.

Соотношение фактически начисленной среднемесячной заработной платы учителей за 2011 год к среднемесячной заработной плате за 2012 год составило 32,4%.

В целом средний уровень заработной платы педагогических работников отрасли «Образование» в 2012 году составил 23 760 руб., что на 48% выше уровня 2011 года.

*Формирование положительного имиджа педагогических и руководящих кадров* осуществляется в рамках традиционных муниципальных конкурсов профессионального мастерства. За 2011 – 2012 годы количество участников муниципальных конкурсов профессионального мастерства составило более 150 педагогов.

Педагоги и руководители МОУ МО ГО «Сыктывкар» результативно участвуют в региональных и российских конкурсах и проектах:

- в 2010 – 2011 годах 65 педагогов стали победителями конкурса лучших учителей Республики Коми, в 2012 году – 8 педагогов;
- в 2010 – 2012 годах 4 педагога вошли в Золотую тысячу России;
- в 2012 году 55 учителей стали лауреатами премии главы администрации МО ГО «Сыктывкар» за вклад в развитие образования, в том числе в номинации «Молодой педагог» – 15 молодых специалистов (2011 год – 45 человек);
- директора всех МОУ являются участниками федерального проекта «Разработка и апробация модели инновационной системы непрерывного образования директоров школ в системе общего образования Российской Федерации с использованием модульных программ», в 2011 – 2012 годах 22 директора прошли обучение по программе «Государственное регулирование и эффективные технологии образовательной деятельности в Российской Федерации» (55%);

- педагоги и руководящие работники МОУ стали участниками федерального проекта по повышению квалификации на базе федеральных стажировочных площадок, в 2011 – 2012 годах 11 руководителей прошли обучение на российских стажировочных площадках в г. Тамбов, г. Вологда, г. Пермь, г. Казань.

*Реализация муниципальных и региональных проектов и программ.*

Деятельность отрасли «Образование» направлена на реализацию:

- ведомственной целевой программы «Развитие образования МО ГО «Сыктывкар» (2011 – 2013 годы);

- ведомственной целевой программы «Организация оздоровления и отдыха детей, временного трудоустройства несовершеннолетних подростков, проживающих на территории МО ГО «Сыктывкар», на 2012 – 2013 годы»;

- проекта «Введение федерального государственного образовательного стандарта (далее – ФГОС) начального общего образования в образовательной системе МО ГО «Сыктывкар»;

- Плана модернизации общего образования в МО ГО «Сыктывкар»;

- муниципального проекта «Методическое сопровождение образовательного процесса в образовательных учреждениях в условиях работы по новым ФГОС».

С 2010 года по настоящее время отрасль «Образование» приняла участие в реализации 4 муниципальных и 3 республиканских программ, что позволило дополнительно привлечь в отрасль финансовые средства:

- в 2010 году – 5 779,0 тыс. руб.;

- в 2011 году – 16 522,5 тыс. руб.;

- в 2012 году – 22 842,6 тыс. руб.

*Организация предоставления государственных и муниципальных услуг.*

Управлением образования администрации МО ГО «Сыктывкар» в целях реализации требований Федерального закона от 27.07.2010 №210-ФЗ «Об организации предоставления государственных и муниципальных услуг» разработано **6 административных регламентов по предоставлению муниципальных услуг**:

1. прием в общеобразовательные учреждения;

2. прием в учреждения дополнительного образования детей;

3. предоставление информации об организации общедоступного и бесплатного дошкольного, начального общего, основного общего, среднего (полного) общего образования, а также дополнительного образования в общеобразовательных учреждениях;

4. предоставление информации об образовательных программах и учебных планах, рабочих программах учебных курсов, предметов, дисциплин (модулей), годовых календарных учебных графиках;

5. предоставление информации о текущей успеваемости учащегося;

6. выдача архивных справок работников учреждений образования МО ГО «Сыктывкар».

Участие в реализации проекта «Модернизация региональной системы образования и повышение заработной платы учителей на 2012 год» осуществляется МО ГО «Сыктывкар» в рамках соглашений администрации МО ГО «Сыктывкар» с муниципальными образованиями Республики Коми, в том числе:

- соглашение от 06.04.2012 №11 по модернизации региональной системы образования и повышения заработной платы учителей на 2012 год (по взаимному сотрудничеству и взаимодействию по реализации комплекса мер) на сумму 19 520,0 тыс. руб., в т.ч.:

- приобретение оборудования – 3 770,0 тыс. руб.;

- пополнение фондов библиотек – 4 750,0 тыс. руб.;

- капитальный ремонт общеобразовательных учреждений – 11 000,0 тыс. руб.

- соглашение от 01.03.2012 о взаимодействии по реализации приоритетного национального проекта «Образование» (по порядку взаимодействия) на общую сумму 60 638,2 тыс. руб., в т.ч.:

- классное руководство – 57 640,2 тыс. руб.;
- поддержка образовательных учреждений, внедряющих инновационные образовательные программы, – 995,7 тыс. руб.;
- поощрение лучших учителей – 504,3 тыс. руб.;
- поощрение талантливой молодежи – 298,0 тыс. руб.;
- оплата каналов доступа к сети «Интернет» – 1 200,0 тыс. руб.

В рамках проекта модернизации общего образования в 2012 году от Министерства образования Республики Коми получено оборудования на сумму 12 628,4 тыс. руб.

*Основные достижения отрасли «Образование» в 2011 и 2012 году:*

- 2 МОУ являются победителями конкурса «Лучшие школы Республики Коми» (МАОУ «Средняя общеобразовательная школа №36 с углубленным изучением отдельных предметов», МАОУ «Гимназия №1»);

- 4 МОУ (МАОУ «Средняя общеобразовательная школа №1 с углубленным изучением отдельных предметов им. И.И. Куратова», МАОУ «Средняя общеобразовательная школа №35 с углубленным изучением отдельных предметов», МАОУ «Средняя общеобразовательная школа №36 с углубленным изучением отдельных предметов», МОУ «Средняя общеобразовательная школа №28») работают в статусе федеральных экспериментальных площадок;

- 2 МОУ (МАОУ «Лицей народной дипломатии», МАОУ «Гимназия №1») являлись республиканскими площадками федерального эксперимента по апробации интерактивных мультимедийных электронных учебников в субъектах РФ;

- 2 МОУ являются республиканскими ресурсным центрами (МОУ «Гимназия» (Коми национальная гимназия), МАОУ «Средняя общеобразовательная школа №36 с углубленным изучением отдельных предметов»);

- в 2012 году МО ГО «Сыктывкар» стало победителем в республиканском конкурсе на лучшую постановку профилактической работы в муниципальном образовании;

- по результатам республиканской спартакиады школьников МО ГО «Сыктывкар» в 2011 году заняло 1-е место, в 2012 году – 2-е место;

- охват обучающихся всеми видами оздоровления, отдыха и труда детей в 2012 году составил 25 157 чел. (98% от общего количества обучающихся), что соответствует уровню 2011 года;

- по итогам летней трудовой кампании 2011 и 2012 годов МО ГО «Сыктывкар» на Республиканском слете участников лагерей труда и отдыха подростковых и молодежных трудовых бригад вручен Кубок Главы Республики Коми как лучшему муниципальному образованию Республики Коми;

- МАОУ «Средняя общеобразовательная школа №7» и МАОУ «Средняя общеобразовательная школа №33» стали победителями в Республиканском конкурсе социальных проектов, ориентированных на вовлечение несовершеннолетних, находящихся в трудной жизненной ситуации, в трудовую и досуговую деятельность;

- в III Всероссийском конкурсе на лучший молодежный проект по экологической проблематике МАОУ ДОД «Дворец творчества детей и учащейся молодежи» награжден Дипломом III степени в номинации «Экология», а также в номинации «Лучшее учреждение дополнительного образования 2012 года» национальной премии в области образования «Элита российского образования» был отмечен Дипломом I степени;

- призерами в республиканском конкурсе комплексных мероприятий по организации деятельности, сберегающей здоровье, среди образовательных учреждений различных типов и видов стали 2 МОУ (МАОУ «Средняя общеобразовательная школа №43», МОУ «Основная общеобразовательная школа №8»);

- в 2012 году золотой и серебряной медалями «За особые успехи в учении» награждены 62 выпускника одиннадцатых классов (в 2011г. – 88); аттестат об основном общем образовании с отличием получил 61 чел. (39 чел. – в 2011 году);
- 37 обучающихся в МОУ и учреждениях дополнительного образования детей (далее – УДОД) стали стипендиатами Главы Республики Коми, главы МО ГО «Сыктывкар», РБФ «Ассоциация попечительского совета»;
- в предметных олимпиадах всех уровней (от муниципального до международного) участвовало 5 778 обучающихся, из них: 761 обучающийся – победитель и призер (620 чел. – в 2011 году; рост показателя составляет 19%); победителями и призерами регионального, всероссийского и международного уровней стали 491 обучающийся;
- участие в конкурсах и спортивных соревнованиях различных уровней приняли более 25 тыс. обучающихся, из них 1 486 обучающихся стали победителями;
- в 2012 году воспитанниками учреждений дополнительного образования завоевано 1 256 призовых мест в соревнованиях и конкурсах на различных уровнях (в 2011г. – 1 326), общее количество призеров, воспитанников УДОД, составляет более 2 тысяч детей и подростков;
- по итогам IV этапа Всероссийских спортивных соревнований школьников в г. Анапа Краснодарского края команда МОУ «Средняя общеобразовательная школа №9» заняла 1 место.

#### *Основные проблемы отрасли «Образование»:*

- дальнейшее совершенствование и развитие материально-технической базы образовательных учреждений; проведение капитальных ремонтов и устранение предписаний надзорных органов. Общая потребность в финансировании составляет более 200,0 млн. руб.;
- крайне остро стоит вопрос ремонта кровель, инженерных сетей, системы электроснабжения (на сумму более 50 млн. руб.);
- выполнение рекомендаций, указанных в отчетах по итогам проведенного энергоаудита (более 200 млн. руб.);
- аттестация рабочих мест (на сумму 3,5 млн. руб.).

## **12.4. Дошкольное образование**

В целях обеспечения государственных гарантий прав граждан на доступное дошкольное образование на муниципальном уровне постановлением администрации МО ГО «Сыктывкар» от 14.10.2010 №10/4529 п. 2 утверждена долгосрочная целевая программа «Развитие дошкольного образования на территории МО ГО «Сыктывкар» на 2011 – 2016 годы» (далее – программа).

Общий объем финансирования мероприятий программы в 2012 году составил 282 286,0 тыс. руб. Реализация программных мероприятий в 2012 году позволила значительно сократить дефицит мест в дошкольных образовательных учреждениях (далее – ДОУ) г. Сыктывкар. Услугами дошкольного образования охвачено 16 679 детей (15 781 ребенок – в 2011 году). Охват детей в возрасте с 1,5 до 7 лет услугами дошкольного образования в среднем составил 91,6% от общего количества детей дошкольного возраста (84% – в 2011г.), что превышает данные показатели по Российской Федерации и Республике Коми.

Процент охвата детей услугами дошкольного образования с 3 до 7 лет в г. Сыктывкар составил 99,9%.

Обеспеченность детского населения местами в дошкольных образовательных учреждениях – 508 мест на 1 000 детей, 142 ребенка на 100 мест в дошкольных учреждениях.

В 2012 году в дошкольные образовательные учреждения было направлено 4 979 детей, за 2011 год – 4 014 детей.

Если в 2011 году 185 сыктывкарских семей получили дополнительные места в детских садах, то в 2012 году дополнительные места получили 1 500 семей за счет:

- строительства новых зданий (в мкр. Н. Чов, мкр. Орбита) на 465 мест;
- открытия дополнительных мест (625 мест) и эффективного использования внутренних помещений дошкольных образовательных учреждений;
- возврата в систему дошкольного образования зданий дошкольных образовательных учреждений по ул. К.Маркса, 174 и ул. Куратова, 40/1 на 380 мест;
- реконструкции помещений на первых этажах жилых домов для групп раннего возраста по ул. Тентюковская, 98 и ул. Морозова, 43 на 80 мест;
- открытия групп кратковременного пребывания в 21 дошкольном образовательном учреждении на 510 детей.

В 2012 году в рамках долгосрочной целевой программы «Развитие и поддержка малого и среднего предпринимательства в МО ГО «Сыктывкар» на 2011 – 2012 годы» на оказание финансовой поддержки предпринимателям при создании и функционировании малокомплектных детских садов, а также дошкольных групп, открытых индивидуальными предпринимателями, была выделена субсидия в размере 3 000,0 тыс. руб. (2 678,7 тыс. руб. – в 2011 году).

Кроме того, на условиях софинансирования Министерством экономического развития в 2012 году выделено 3 000,0 тыс. руб. индивидуальным предпринимателям. Субсидия была использована индивидуальными предпринимателями на создание условий для оказания услуг дошкольного образования в соответствии с требованиями СанПин. Данные меры поддержки инициировали уже работающих индивидуальных предпринимателей на расширение мест для детей дошкольного возраста и регистрацию новых индивидуальных предпринимателей, оказывающих на рынке услуги по присмотру и уходу за детьми дошкольного возраста.

В настоящее время в г. Сыктывкар организована деятельность 6 индивидуальных предпринимателей, оказывающих услуги по присмотру и уходу за детьми дошкольного возраста. 186 детей в возрасте от 1 года до 3 лет получают услугу по присмотру и уходу.

Если оценить экономическую эффективность данного вида поддержки, то следует привести следующую статистику. Содержание 1 ребенка в МДОУ в год составляет около 79 тыс. рублей, затраты МО ГО «Сыктывкар» на 1 ребенка, получающего услугу у индивидуального предпринимателя, составляет около 35 тыс. рублей. За счет реализации программы создано в 2012 году около 35 новых рабочих мест.

В ДОУ, подведомственных управлению дошкольного образования администрации МО ГО «Сыктывкар» проведена оценка качества фактически предоставленных муниципальных услуг в области дошкольного образования за 2011 – 2012 учебный год.

Была дана высокая оценка качеству исполнения муниципальной услуги по «Предоставлению дошкольного образования»: процент исполнения данной муниципальной услуги по отрасли в целом составил 92,4% от утвержденного стандарта. В сравнении с прошлым учебным годом показатель исполнения данной услуги вырос на 1,4%. Из 81 образовательного учреждения (далее – ОУ), представившего свои результаты, 98% (79 ОУ) исполнение данной муниципальной услуги и, соответственно, эффективность своей деятельности в части качества ее реализации оценили на *оптимальном уровне*, 2% (2 ДОУ) качество исполнения данной услуги оценили на *допустимом уровне*.

В ходе проведенного мониторинга оценка образовательными учреждениями качества исполнения муниципальной услуги по «Содержанию детей в дошкольных образовательных учреждениях» составила по отрасли 91% от утвержденного стандарта. В сравнении с 2010 – 2011 учебным годом процент исполнения данной муниципальной услуги в целом улучшился на 1%. Из 81 образовательного учреждения, 90% (73 ОУ) исполнение данной муниципальной услуги оценили на *оптимальном уровне*, 10% (8 ОУ) оценку своего исполнения данной муниципальной услуги дали на *допустимом уровне*.

За период 5 лет качество исполнения по отрасли муниципальной услуги по «Предоставлению дошкольного образования» улучшилось в целом на 4,4%.

Значительные изменения произошли и по качеству исполнения образовательными учреждениями муниципальной услуги по «Содержанию детей в дошкольных образовательных учреждениях». За данный период динамика изменений по отрасли в целом

составила 10%, и что особенно важно, произошло качественное изменение уровня исполнения данной услуги:

- за 5 лет на 31% сократилось число образовательных учреждений, на допустимом уровне оценивавших обеспечение ОУ мягким инвентарем в соответствии с требованиями СанПин: с 70% в 2007 – 2008 учебном году до 40% в 2011 – 2012 учебном году;

- за 5 лет на 28% сократилось число образовательных учреждений, на допустимом уровне оценивавших соответствие содержания зданий и помещений своих ОУ с требованиями СанПин: с 87% до 59% в 2011 – 2012 учебном году. В 2012 году проведены ремонты 9 кровель, установлены ограждения в двух ДООУ, установлена ливневая канализация с устройством дождеприемников, построено 16 веранд в 14 ДООУ, за счет внебюджетных средств заменены оконные блоки в 17 ДООУ;

- на 19% улучшился показатель укомплектованности штата обслуживающим персоналом в образовательных учреждениях: с 72% в 2007 – 2008 учебном году до 91% в 2011 – 2012 учебном году.

В части исполнения показателя по «*Организации питания в дошкольных образовательных учреждениях*» за 5 лет на 32% сократилось число образовательных учреждений, на допустимом уровне оценивавших качество выполнения требований к организации питания (оборудованию, содержанию пищеблоков) в ДООУ: с 41% в 2007 – 2008 учебном году до 9% в 2011 – 2012 учебном году.

В части социальной поддержки семей, имеющих детей дошкольного возраста на муниципальном уровне реализуются следующие меры:

- освобождение на 50% от родительской платы за содержание ребенка в муниципальных дошкольных образовательных учреждениях (далее – МДОУ) родителей (законных представителей), имеющих трех и более несовершеннолетних детей (в 2012г. – 907 детей, в 2011г. – 553 ребенка);

- освобождение на 100% от родительской платы за содержание детей-инвалидов родителей (законных представителей), имеющих детей с ограниченными возможностями здоровья (в 2012 году – 262 ребенка).

На переданные государственные полномочия и функции назначения и выплаты компенсации части родительской платы за содержание ребенка в муниципальных образовательных учреждениях на территории МО ГО «Сыктывкар» в 2012 году предоставлена субсидия из республиканского бюджета в размере 55 879,1 тыс. руб. (в 2011 году – 53 078,0 тыс. руб.). Данной поддержкой воспользовались 13 203 заявителя (в 2011 году – 12 463 заявителя). Средний размер начисленной компенсации в месяц на 1 ребенка составил 436,3 руб.

30% дошкольных образовательных учреждений г. Сыктывкар работают в режиме эксперимента, 6 детских садов имеют статус муниципального ресурсного центра, 8 детских садов являются республиканскими опорно-методическими площадками, 50% детских садов реализуют инновационные проекты различной направленности. Данный показатель остается на уровне прошлого года.

В целях развития общественно-государственного управления, развития инновационной деятельности, повышения профессиональной компетентности педагогических кадров системы дошкольного образования и совершенствования условий развития творческого потенциала одаренных детей управлением дошкольного образования администрации МО ГО «Сыктывкар» в 2011 – 2012 учебном году проведено 28 общегородских мероприятий, в которых приняло участие 3 758 детей, 579 педагогов, 494 родителя:

- художественно-эстетической направленности – 12 конкурсов (2 432 ребенка, 180 родителей, 96 педагогов);

- познавательно-речевой направленности – 6 конкурсов (629 детей, 200 родителей);

- спортивной направленности – 6 конкурсов (697 детей, 114 родителей);

- конкурсы профессионального мастерства – 4 конкурса (483 педагога).

78 дошкольных образовательных учреждений приняли участие в конкурсах, что составляет 95%.

Анализ организации и проведения общегородских мероприятий показал, что более востребованными были конкурсные мероприятия художественно-эстетической направленности: фестивали детского творчества «Радуга», «Ошкэмöшка», «Светлая Пасха», «Свет рождественской звезды» и конкурсы детского рисунка различной тематики. 128 музыкальных руководителей и 43 педагога дополнительного образования (преподаватели ИЗО и хореографы) готовили детей к конкурсным мероприятиям.

С целью создания безопасных условий пребывания детей в дошкольных образовательных учреждениях реализуется ряд долгосрочных целевых программ.

С 2010 года успешно реализуется долгосрочная целевая программа «Пожарная безопасность объектов социальной сферы и населенных пунктов МО ГО «Сыктывкар» на 2011 – 2013 годы». На реализацию мероприятий данной программы в 2012 году направлено 46 566,3 руб., что на 28,2% больше 2011 года. Это позволило выполнить работы, требующие больших финансовых затрат, в 23 дошкольных образовательных учреждениях, в том числе:

- устройство вторых эвакуационных выходов в 9 ДОУ;
- монтаж аварийного освещения в 14 ДОУ.

В целях реализации Федерального закона от 23.11.2009 №261-ФЗ с 2011 года утверждена и реализуется муниципальная целевая программа «Энергосбережение и повышение энергетической эффективности МО ГО «Сыктывкар» на 2011 – 2013 годы и на перспективу до 2020 года». Объем средств, предусмотренных этой программой по отрасли «Дошкольное образование», в 2012 году составил 1 659,3 тыс. руб. Реализация данной программы позволила выполнить следующие работы: проведение энергетического обследования в 39 дошкольных образовательных учреждениях; подготовка ПСД на установку приборов учета тепловой энергии в 50 ДОУ. За счет средств на иные цели в 31 ДОУ были установлены приборы учета тепловой энергии.

С 2012 года начала реализовываться долгосрочная целевая программа «Доступная среда на 2012 – 2015 годы» в целях обеспечения беспрепятственного доступа для инвалидов и маломобильных групп к объектам социальной сферы. Объем средств на реализацию данной программы в 2012 году составил 1 650,0 тыс. руб. В 2012 году установлен пандус и оборудованы входные двери в МАДОУ «Центр развития ребенка – детский сад №108», в котором расположен Консультативный центр для родителей, чьи дети не посещают детские сады, на сумму 400 000 рублей. В МАДОУ «Детский сад №8 компенсирующего вида» установлены пандусы на двух входах. В МБДОУ «Детский сад №98 компенсирующего вида» проведены работы по подготовке сметной документации на строительные работы по установке пандусов на сумму 450 000 рублей.

С целью реализации принципа открытости и доступности информации о деятельности ДОУ в течение 2011 – 2012 учебного года проводилась работа по подключению ДОУ к сети Интернет, созданию сайтов ДОУ.

В настоящее время подключение к сети Интернет имеют 78 ДОУ (96%), 77 ДОУ имеют электронную почту. Все дошкольные образовательные учреждения имеют сайты. На официальном сайте дошкольных образовательных учреждений размещаются материалы, представляющие интерес для широкой аудитории: копии официальных учредительных документов, информация о ДОУ, реализуемых программах, оказываемые дополнительные образовательные услуги (платные и бесплатные) и др.

84 муниципальных учреждения зарегистрированы на официальном общероссийском сайте для размещения информации об учреждениях, а также размещена информация об их деятельности.

Информатизация управления дошкольного образования администрации МО ГО «Сыктывкар» и подведомственных ему образовательных учреждений позволила гражданам активно реализовать свое право на обращение через технические средства связи и сети Интернет: если в 2011 году 12% (106) обращений поступило по электронной почте, на интернет-порталы органов власти, то в 2012 году данной возможностью воспользовались 14,3% (180) граждан. Необходимо отметить, что на официальном сайте управления дошкольного образования администрации МО ГО «Сыктывкар» с августа 2012 года действует функция «Виртуальная приемная», которая позволяет в дистанционном режиме

направить электронное письменное обращение. В период с августа по декабрь 2012 года из 180 электронных обращений, поступивших в управление дошкольного образования администрации МО ГО «Сыктывкар», 57 обращений (4,5% от всех поступивших обращений, 31,6% от обращений, поступивших через электронную почту) поступили через данную форму обращения.

В 2012 году активизировалась работа управления дошкольного образования администрации МО ГО «Сыктывкар» в части поощрения работников отрасли наградами различных уровней, что, безусловно, является одним из механизмов повышения статуса работников отрасли «Дошкольное образование», и будет способствовать эффективности и повышению качества оказываемых услуг дошкольными учреждениями.

Так, в 2012 году почетными грамотами Министерства образования и науки Российской Федерации и Министерства образования Республики Коми были награждены 3% педагогических работников от общего количества педагогических работников (в 2011 году – 3,25% и 4,2% соответственно).

*Основные проблемы в деятельности управления дошкольного образования администрации МО ГО «Сыктывкар».*

1. Существующая сеть дошкольных образовательных учреждений не удовлетворяет в полном объеме потребности населения в услугах по предоставлению дошкольного образования (детей раннего возраста).

2. Увеличивается переуплотнение групп в дошкольных образовательных учреждениях.

3. Актуальной остается проблема обеспечения доступности дошкольного образования для детей с ограниченными возможностями.

4. Качество и набор услуг, предоставляемых дошкольными образовательными учреждениями, в полной мере не отвечают запросам родителей.

5. Состояние комплексной безопасности и противодействие проявлениям террористических угроз в дошкольных образовательных учреждениях в полном объеме не соответствуют предъявляемым требованиям.

6. Недостаток финансовых средств на развитие материально-технической базы дошкольных образовательных учреждений.

7. В связи с вводом новых дошкольных образовательных учреждений возникает проблема обеспеченности их педагогическими кадрами.

### **13. ПРЕДОСТАВЛЕНИЕ МУНИЦИПАЛЬНЫХ УСЛУГ (ДОПОЛНИТЕЛЬНЫХ МЕР СОЦИАЛЬНОЙ ПОДДЕРЖКИ) ДЛЯ ОПРЕДЕЛЕННОЙ КАТЕГОРИИ ГРАЖДАН**

В 2012 году отделом по связям с общественностью и социальной работе администрации МО ГО «Сыктывкар» (далее – отдел) предоставлялись следующие муниципальные услуги:

- по предоставлению муниципальной услуги по оказанию единовременной материальной поддержки из резервного фонда администрации муниципального образования городского округа «Сыктывкар» (постановление администрации МО ГО «Сыктывкар» от 22.06.2012 №6/2130);

- по предоставлению мер социальной поддержки на услуги бань на территории муниципального образования городского округа «Сыктывкар» (постановление администрации МО ГО «Сыктывкар» от 25.06.2012 №6/2185);

- по признанию граждан малоимущими для предоставления им по договорам социального найма жилых помещений муниципального жилищного фонда на территории МО ГО «Сыктывкар» (постановление администрации МО ГО «Сыктывкар» от 10.07.2012 №7/2454).

Отделом организована работа по следующим направлениям:

1. Организация работы с одинокими и одиноко проживающими гражданами, заключившими договор пожизненного содержания в обмен на добровольную передачу ими жилой площади в собственность МО ГО «Сыктывкар».

Основание для предоставления муниципальных услуг – постановление главы администрации МО ГО «Сыктывкар» от 16.06.2006 № 6/2078 «О заключении договоров пожизненного содержания одиноких и одиноко проживающих граждан в обмен на добровольную передачу ими жилой площади в собственность МО ГО «Сыктывкар».

Договоры пожизненного содержания с иждивением в 2011/2012 годы соответственно 16/15 договоров (включая Эжвинский район – 1 чел.), 1 человек умер.

Администрацией МО ГО «Сыктывкар» выделено на выполнение договорных обязательств по организации работы с гражданами, заключившими договор пожизненного содержания с иждивением, запланировано по смете в 2011/2012 годы соответственно – 1 003,2 тыс. руб. / 2 504,82 тыс. руб., освоено – 846,392 тыс. руб. / 2 359,724 тыс. руб.

На основании постановления главы администрации МО ГО «Сыктывкар» от 01.12.2006 №12/4119 «О приостановлении действий некоторых пунктов постановления главы администрации МО ГО «Сыктывкар» от 16.06.2006 №6/2078», заключение новых договоров пожизненного содержания с иждивением одиноких и одиноко проживающих граждан с 2007 года приостановлено.

В связи с изменением ст.602 Гражданского кодекса Российской Федерации внесено изменение в постановление главы администрации МО ГО «Сыктывкар» от 16.06.2006 №6/2078 (ред. от 20.04.2012 №4/1222) «О заключении договоров пожизненного содержания одиноких и одиноко проживающих пожилых граждан в обмен на добровольную передачу ими жилой площади в собственность МО ГО «Сыктывкар».

Проблема: некоторые граждане отказались подписать дополнительное соглашение.

На основании решения Сыктывкарского городского суда установлена рента в размере 16 452 руб.

1.2. Оказание единовременной материальной поддержки из резервного фонда администрации МО ГО «Сыктывкар».

Основание для предоставления муниципальных услуг – постановление главы администрации МО ГО «Сыктывкар» от 06.11.2012 №11/4228 «О порядке выделения средств из резервного фонда администрации МО ГО «Сыктывкар» для оказания единовременной материальной поддержки».

Единовременная материальная поддержка из резервного фонда администрации МО ГО «Сыктывкар» оказана (2011/2012 годы) 42/77 гражданам (из-за пожара – 8 чел., по смерти – 11 чел., трудное материальное положение – 58 чел.) в размере 423,450 тыс. руб. / 428,460 тыс. руб.

В 2012 году количество обращений граждан: всего обратилось – 243/258 человек.

1.3. Предоставление мер социальной поддержки на услуги бань.

Основание для предоставления муниципальных услуг – решение Совета МО ГО «Сыктывкар» от 08.12.2011 №05/2011-105 «Об установлении тарифов на услуги бань МУП «Сыктывкарский банно-прачечный трест». Решение Совета МО ГО «Сыктывкар» от 08.12.2011 №05/2011-106 «Об установлении тарифов на услуги бань ЭМУП «Жилкомхоз»;

Предоставлено муниципальных услуг бань МУП «Сыктывкарский банно-прачечный трест» гражданам – 152/189, отказано – 291/215 чел., всего обратившихся – 443/404 чел.

Уменьшение количества получателей мер социальной поддержки обусловлено увеличением размера пенсии (выше прожиточного минимума). В 2012 году также как и в 2011 году мерами социальной поддержки на услуги бань пользовалась категория «неработающие инвалиды».

#### 1.4. Предоставление мер социальной поддержки гражданам, имеющим звание «Почетный гражданин города Сыктывкара».

Основание для предоставления муниципальных услуг гражданам, имеющим звание «Почетный гражданин города Сыктывкара» – решение Совета МО ГО «Сыктывкар» от 27.03.2009 «Об утверждении положения о присвоении звания «Почетный гражданин города Сыктывкара».

В 2012 году звания «Почетный гражданин города Сыктывкара» удостоены 2 чел. – Непеин Алексей Васильевич и Стрекалов Василий Иванович. Всего граждан, удостоенных звания «Почетный гражданин города Сыктывкара», получающих выплаты, – 16/17 чел.

Запланировано средств бюджета МО ГО «Сыктывкар» на выплаты в форме ЕДВ в размере 960,0 / 1 080,0 тыс. руб., освоено – 957,619 / 1 034,667 тыс. руб.

#### 1.5. Предоставление муниципальных услуг по признанию граждан малоимущими для предоставления им по договорам социального найма жилых помещений муниципального жилищного фонда на территории МО ГО «Сыктывкар».

Реализация прав граждан на получение статуса малоимущих для возникновения права на предоставление им жилых помещений муниципального фонда в Республике Коми.

Основание для оказания муниципальных услуг – Закон РК от 10.11.2005 №119-РЗ «О порядке признания граждан малоимущими для предоставления им по договорам социального найма жилых помещений муниципального жилищного фонда в Республике Коми» и постановление главы администрации МО ГО «Сыктывкар» от 16.06.2008 №6/2298 «О внесении изменений в постановление главы администрации МО ГО «Сыктывкар» от 01.12.2005 №12/3961».

Количество обратившихся граждан: принято – 473/70 чел. (письменное обращение), выдано справок – 46/42 чел.

Увеличение количества обратившихся граждан обусловлено изменением законодательства Российской Федерации и Республики Коми, постановкой на очередь ряда категорий. В 2012 году отделом учета и распределения жилой площади начата перерегистрация граждан, имеющих статус «малоимущая семья».

#### 1.6. Организация работы по награждению орденом «Родительская слава».

Основание для предоставления муниципальных услуг – Указ Президента РФ от 13.05.2008 №775 «Об учреждении ордена «Родительская слава» и Закон РК от 12.11.2004 №55-РЗ «О социальной поддержке населения в Республике Коми».

Муниципальные услуги предоставляются для категории многодетные семьи. За консультацией по оформлению документов обратились – 57/36 чел. Заявлений на рассмотрение материалов на заседание комиссии к награждению орденом «Родительская слава» не подано.

Отсутствие обращений граждан обусловлено требованиями к оформлению документов государственной наградой и требованиями социальной значимости семьи в укреплении института семьи на территории МО ГО «Сыктывкар».

Подготовка наградных материалов на семьи, выдвигаемые для награждения орденом «Родительская слава и медалью ордена «Родительская слава».

Администрация МО ГО «Сыктывкар» проводит целенаправленную работу по укреплению института семьи на территории МО ГО «Сыктывкар».

Администрацией МО ГО «Сыктывкар» в адрес Агентства Республики Коми по социальному развитию (от 15.03.2012 исх. №01-10/648) направлено представление к награждению многодетной семьи Крыжевских Ольги Викторовны и Виталия Даниловича на соискание премии Правительства Республики Коми.

На основании распоряжения администрации МО ГО «Сыктывкар» от 20.04.2012 №96-р «О проведении Международного Дня семьи» проведено общегородское мероприятие-празднование Международного Дня семьи 15 мая в 18.00. в муниципальном автономном учреждении культуры «Дом развития культуры и искусства» для 20 лучших семей города Сыктывкара.

## 2. Организация работы с категорией «ветераны администрации».

Отделом по связям с общественностью и социальной работе администрации организованы вечера от всей души для категории «ветераны администрации» (73 человека): Международный женский день, День пожилых людей и поздравление ветеранов администрации с юбилейными датами.

## 3. Организация проведения общегородских мероприятий.

Проведение общегородских мероприятий приурочено 67-летию Победы в Великой Отечественной войне 1941 – 1945 годов и 91-летию Республики Коми.

Основание – постановление администрации МО ГО «Сыктывкар» от 23.04.2012 №4/1278 «О проведении благотворительного марафона «Мы – наследники Великой Победы - 2012» на территории МО ГО «Сыктывкар». Организована работа по проведению благотворительного марафона.

В 2012 году на расчетный счет Сыктывкарской городской общественной организации ветеранов (пенсионеров) войны, труда, вооруженных сил и правоохранительных органов перечислено денежных средств в размере 1 372,844 тыс. руб. / 639,594 тыс. руб.

## 4. Организация персональных поздравлений ветеранов ВОВ.

Участникам ВОВ, достигшим 90-летнего и более преклонного возраста, были вручены благодарственные письма Президента РФ В.В. Путина (49 писем).

Администрацией МО ГО «Сыктывкар» и Советом ветеранов города в 2012 году поздравлен 71 участник ВОВ.

## 5. Организация работы с социально ориентированными некоммерческими общественными организациями.

Администрацией МО ГО «Сыктывкар» принято постановление от 16.01.2012 №1/86 «Об утверждении положения о порядке определения объема и предоставления в 2012 году субсидий из бюджета МО ГО «Сыктывкар» муниципальным общественным объединениям ветеранов, инвалидов и иным общественным организациям социальной направленности». В 2011/2012гг. выделено средств бюджета МО ГО «Сыктывкар» на организацию уставной деятельности в размере 2 471,320 тыс. руб. / 3 400,0 тыс. руб.

## 6. Взаимодействие администрации МО ГО «Сыктывкар» с общественностью, политическими партиями и движениями, религиозными и национальными организациями.

На территории МО ГО «Сыктывкар» зарегистрированы и осуществляют свою деятельность 97 общественных организаций, из них:

- 26 национально-культурных автономий и землячеств;
- 36 религиозных организаций;
- 21 молодежная организация;
- 14 организаций социальной и иной направленности;
- 15 региональных отделений политических партий и организаций.

19 октября 2012г. состоялась городская конференция коми народа (постановление администрации от 19.09.2012 № 9/3607). Утвержден план мероприятий по выполнению резолюции Сыктывкарской отчетно-выборной конференции коми народа (постановление администрации от 19.09.2012 № 9/3608).

В соответствии с Федеральным законом от 19.06.2004 № 54-ФЗ «О собраниях, митингах, демонстрациях, шествиях и пикетированиях» в МО ГО «Сыктывкар» обеспечивается конституционное право граждан на организацию и проведение публичных мероприятий.

В 2011/2012 годах поступило 446/289 уведомлений о проведении публичных мероприятий от политических партий, граждан РФ и общественных организаций, из них выдано 220 (49%) / 144 (50%) разрешения на проведение мероприятий организаторами митингов, пикетов и шествий (49 уведомлений религиозной направленности, 29 – социальной направленности, 66 – политической направленности).

На основании статей 12 и 13 Федерального закона от 19.06.2004 № 54-ФЗ «О собраниях, митингах, демонстрациях, шествиях и пикетированиях» принято распоряжение Администрации «О назначении уполномоченных представителей администрации МО ГО «Сыктывкар» для оказания содействия при проведении публичного мероприятия на территории МО ГО «Сыктывкар» (распоряжение Администрации от 12.12.2012 № 360-р).

## 14. ПРАВОНАРУШЕНИЯ

### 14.1. Преступность

Число зарегистрированных преступлений за 2012 год составило 5 155 ед. (105% к 2011г.); раскрываемость преступлений по городу составила 67% (69% – в 2011г.).

Число зарегистрированных тяжких и особо тяжких преступлений за 2012 год составило 769 ед. (111% к 2011г.).

Число выявленных лиц, совершивших преступления, в 2012 году составило 2 804 чел. (94% к 2011г.), из них:

- в возрасте 14-17 лет – 233 чел.;
- в возрасте 18-29 лет – 1 304 чел.;
- женщины – 497 чел.;
- лица без постоянного источника дохода – 1 457 чел.;
- лица, ранее совершавшие преступления, – 1 267 чел.



### *Информация об основных итогах оперативно-служебной деятельности Управления МВД России по г. Сыктывкару*

За 2012 год криминальная ситуация на территории города характеризуется как сложная, но стабильная.

Начиная с июня 2012 года, отмечается увеличение регистрации преступных проявлений. По итогам года общее количество зарегистрированных преступлений выросло на 4,7% (с 4 922 до 5 155). одновременно наблюдается тенденция роста уровня преступности

на 100 тыс. населения на 91 пункт (с 1 934 до 2 025,5). Вместе с тем, уровень преступности на территории МО ГО «Сыктывкар» ниже республиканского показателя на 37,8 (по РК – 2 063,3).

Зарегистрировано 769 тяжких и особо тяжких преступления, что на 11,4% выше показателя прошлого года (690). Удельный вес тяжкой и особо тяжкой преступности в общем объеме зарегистрированных преступлений составляет 14,9% (АППГ<sup>6</sup> – 14,0%).

Зарегистрировано 1 403 (-11,3%) преступления против личности (ст. 105 – 157 УК РФ). Всего в результате преступных деяний данного вида погибло 42 (-23,6%) человека.

Снизилось число убийств на 31,0% (с 29 до 20). На 10,0% меньше зарегистрировано фактов умышленного причинения тяжкого вреда здоровью (с 80 до 72), из них на бытовой почве – 18 (-37,9%). На 27,3% (с 33 до 42) больше совершено преступлений против половой неприкосновенности, в том числе изнасилований на 61,5% (с 13 до 21).

Количество зарегистрированных преступлений против собственности выросло на 7,5% (с 2 746 до 2 951). Основную часть данного вида преступных посягательств составляют кражи – 1848 или 62,6%.

В результате принятых мер в 2012 году достигнуто сокращение таких общественно-опасных уголовных составов, как грабежи (-17,9%), угоны автотранспорта (-37,6%), преступления, предметом посягательств которых являлись сотовые телефоны (-17,5%), квартирные кражи (-10,4%).

Вместе с тем, в 2,4 раза (с 13 до 31) возросло количество разбойных нападений, на 42,3% (с 26 до 37) вымогательств, на 9,1% (с 11 до 12) краж автомашин, на 35,3% хулиганств (с 17 до 23).

Напряженная ситуация складывается по мошенничествам, рост которых по итогам за 2012 год составил 53,1% (с 305 до 467). Подавляющее большинство из всех совершенных мошенничеств составляют так называемые «телефонные мошенничества».

За истекший период выявлено 152 преступления данной категории, что на 20,6% больше аналогичного периода прошлого года (126), в том числе 93 (+13,4%) тяжких и особо тяжких составов, 119 (+33,7%) в крупном и особо крупном размере.

Раскрыто и направлено в суд 99 уголовных дел данной категории (+23,8%), к уголовной ответственности привлечено 88 человек (+6,0%).

Активизирована работа по пресечению деятельности притонов для потребления наркотических средств. Так, за отчетный период преступлений данной категории выявлено на 15,0% больше (с 20 до 23).

Сотрудниками полиции достигнуты положительные результаты по выявлению правонарушений в сфере оборота наркотических средств или психотропных веществ. За употребление наркотических веществ без назначения врача составлен 181 протокол об административных правонарушениях, рост на 12,4% (со 161 до 181), в том числе за потребление наркотических веществ без назначения врача в общественных местах выявлено 51 правонарушение (+50,0%, АППГ – 34). Однако, в 2012 году отмечается рост числа преступлений, совершенных в наркотическом опьянении в 2,5 раза (с 14 до 35).

Контроль за обеспечением правопорядка на улицах города, особенно в местах с массовым пребыванием граждан, обеспечивают системы видео наблюдения.

По итогам 2012 года отмечается снижение на 0,8% (с 1 856 до 1 844) преступлений, совершенных в общественных местах и на улицах, в том числе на улицах – на 4,9% (с 1 276 до 1 214). Отмечено снижение на 6,3% (со 159 до 149) тяжких и особо тяжких преступлений, совершенных на улицах города. В их структуре больше совершено разбоев (+100%).

Удельный вес уличных преступлений в общей структуре преступности снизился с 25,9% до 23,5% (по РК – 17,4%).

Важнейшей характеристикой криминальной ситуации является характеристика лиц, совершивших преступления. За 2012 год выявлено 2 804 (АППГ – 2 995) лица, совершившего преступления.

<sup>6</sup> АППГ – аналогичный период прошлого года

В числе изобличенных лиц, в 2012 году совершили преступления 233 несовершеннолетних (АППГ – 316). Всего несовершеннолетними или с их участием совершено 266 преступлений (-9,8%), удельный вес в общей структуре составил 8,1%, что меньше показателя прошлого года (8,5%), но превышает республиканский показатель (по РК – 6,7%). При совершении преступлений находились в состоянии опьянения 29,6% несовершеннолетних.

Число лиц женского пола, совершивших преступления, сократилось на 11,1% (с 559 до 497). Количество лиц, не имеющих постоянного источника дохода (в массиве лиц, совершивших преступления), составило 1 457 человек (АППГ – 1 556). Каждое третье преступление (1 578) совершено лицами, ранее нарушавшими закон, вырос удельный вес «рецидивной» преступности и отмечается на уровне 48,2% (+6,4%).

Больше совершено преступлений в группе на 12,8%, удельный вес составил 7,6% (+7,6%).

Зарегистрировано 2 (АППГ – 4) преступления экстремисткой направленности. Уголовные дела окончены и направлены в суд, виновные лица привлечены к уголовной ответственности.

В результате проводимой работы во взаимодействии с другими заинтересованными службами и правоохранительными органами города оперативная обстановка на территории МО ГО «Сыктывкар» по линии противодействия экстремистской деятельности остается стабильной и контролируемой.

За 2012 год раскрыто 3 271 (АППГ – 3 491) преступление. Удельный вес расследованных преступлений составил 67,2% (АППГ – 69,3%).

По итогам 2012 года удалось снизить число дорожно-транспортных происшествий на дорогах города – на 0,2% (с 609 до 608), а также число погибших лиц на 40,7% (с 27 до 16). Тяжесть последствий составил 2% (АППГ – 3,3%).

## **14.2. Дорожно-транспортные происшествия**

По данным Управления ГИБДД МВД по Республике Коми количество дорожно-транспортных происшествий в 2012г. составило 609 ед. против 609 ед. в 2011г.

По вине водителей совершено 540 ДТП (в 2011г. – 532), по вине нетрезвых водителей – 53 ДТП (42), по вине пешеходов – 91 ДТП (85).

Количество ДТП по вине владельцев индивидуальных транспортных средств за 2012г. – 503 ед. (в 2011г. – 488 ед.), в них:

- погибло 12 чел. (в 2011 году погибло в ДТП 21 чел.);
- ранено 684 чел. в 2012г. против 646 чел. в 2011г.

### ***Состояние аварийности на дорогах на территории МО ГО «Сыктывкар» (по данным ОГИБДД УМВД России по городу Сыктывкару, за 2012 год)***

За отчетный период на территории г. Сыктывкар зарегистрировано всего 11 338 дорожно-транспортных происшествий (АППГ – 9 627, +1 711 или +17,8%), из которых: 608 учетных, в которых 16 человек погибло и 791 – получили травмы различной степени тяжести.

Отчетный период	ДТП	Погибло	Ранено	Тяжесть последствий по г. Сыктывкар	Тяжесть последствий по Республике Коми
2011 год	609	27	784	3.3	5.0
2012 год	608, -1	16, -11	791, +7	2.0	5.4

В сравнении с АППГ, количество происшествий снизилось на 0,2%, количество погибших уменьшилось на 40,7%, раненных увеличилось на 0,9%.

*Количество ДТП с участием детей:*

Отчетный период	ДТП	Погибло	Ранено
2011 год	93	2	98
2012 год	93, стаб.	0, -2	94, -4

Распределяя по видам ДТП, можно выделить 6 основных, это:

1. Наезд на пешехода – 218 (+1,4%) или 35,9% от общего количества ДТП (2011 год – 35,3%), что выше на 0,6%, в которых 6 человек погибло и 223 – ранено. Средний по РК – 28,5%.

2. Столкновение – 266 (+0,8%) или 43,8% от общего количества ДТП (2011 год – 43,3%), прирост на 0,5%, в которых 5 человек погибло и 404 – ранено. Средний по РК – 38,3%.

3. Наезд на препятствие – 14 (-60,0%) или 2,3% от всех ДТП.

4. Опрокидывание – 14 (-36,4%) или 2,3% от всех ДТП.

5. Наезд на стоящее ТС – 20 (-28,6%) или 3,3% от всех ДТП.

6. Прочие (наезд на велосипедиста, гужевой транспорт, падение пассажира, иной вид ДТП) – 76 (+68,9%) или 12,5% от всех ДТП.

По вине водителей произошло 530 ДТП (+0,8%), что составило 87,2% от общего количества ДТП. Из них в 502 ДТП (+2,9%) виновны владельцы индивидуального транспорта, что составило 94,7% от числа ДТП по вине водителей, в 38 ДТП (стабильно) установлена вина водителей юридических лиц, что составило 7,2% от ДТП по вине водителей.

*К основным причинам совершения ДТП водителями относятся:*

- несоблюдение очередности проезда перекрестков – 123 ДТП (-3,9%), что составило 23,2% от ДТП по вине водителей. Выявлено 2 001 нарушение (+7,1%), что составило 2,4% от всех нарушений водителями;

- проезд пешеходного перехода – 86 ДТП (-4,4%), что составило 16,2% от ДТП по вине водителей. Выявлено 4 580 нарушений (+1,7%), что составило 5,4% от всех нарушений водителями;

- управление в состоянии опьянения (все физические лица) – 53 ДТП (+26,2%), что составило 10,0% от ДТП по вине водителей. Выявлено 2 393 нарушения (+13,7%), что составило 2,8% от всех нарушений водителями;

- управление транспортными средствами лицами, не имеющими права управления ТС – 44 ДТП (+18,9%), что составило 8,3% от ДТП по вине водителей. Выявлено 1 483 (+42,2%), что составило 1,8% от всех нарушений водителями;

- выезд на полосу встречного движения - 0 ДТП (-100%), что составило 0,0% от ДТП по вине водителей. Выявлено 428 нарушений (+71,2%), что составило 0,5% от всех нарушений водителями;

- превышение скорости движения – ДТП не зарегистрировано.

*Диаграмма ДТП по вине водителей*



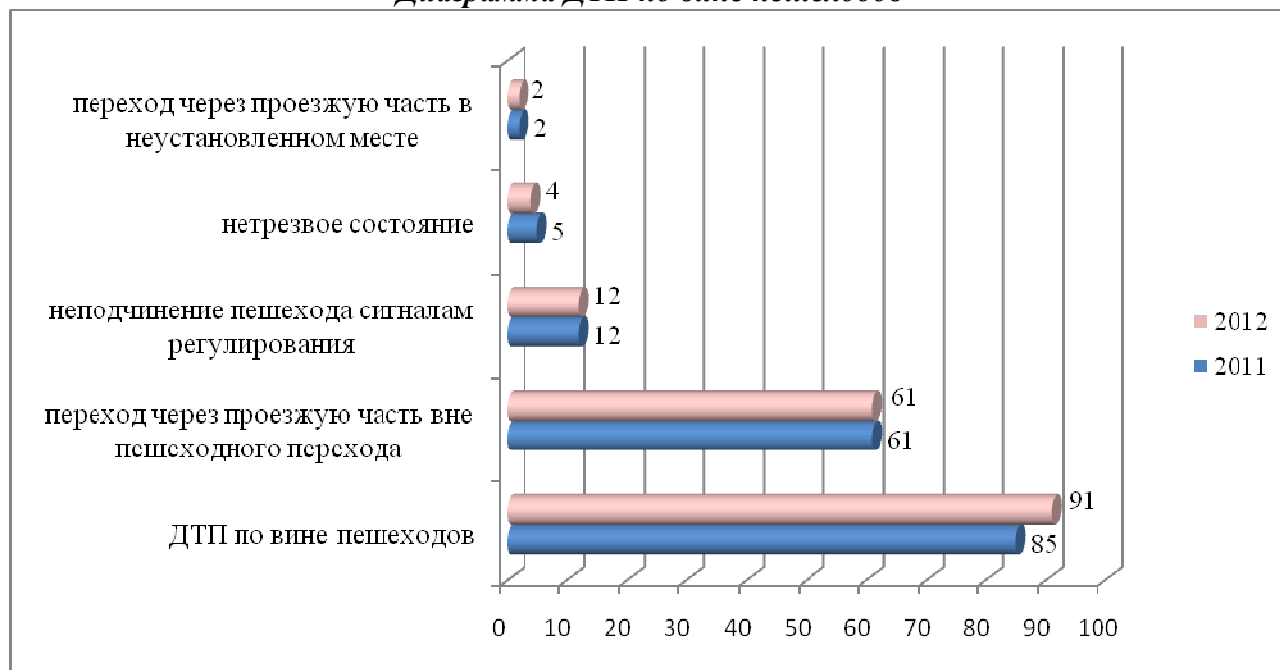
Наезд на пешеходов на протяжении многих лет остается основным видом дорожно-транспортных происшествий и составил около 50% от всех дорожно-транспортных происшествий. За последние годы данный показатель снизился: 2009 год – 47%, 2010 год – 42%, 2011 год – 35,3%). В 2012 году данный показатель составил 35,9%.

В текущем году по вине пешеходов произошло 91 ДТП (+7,1%), что составило 15% от всех ДТП. Всего за 2012 год сотрудниками ГИБДД было выявлено 4 302 (-58,7%) нарушения ПДД, допущенных пешеходами, что составило 4,5% от всех нарушений, допущенных участниками дорожного движения.

*К основным причинам совершения ДТП пешеходами относятся:*

- переход через проезжую часть вне пешеходного перехода – 61 ДТП (стабильно), что составило 67,0% от ДТП по вине пешеходов;
- неподчинение пешехода сигналам регулирования – 12 ДТП (стабильно), что составило 13,2% от ДТП по вине пешеходов;
- нетрезвое состояние – 4 ДТП (-20%), что составило 4,4% от ДТП по вине пешеходов;
- переход через проезжую часть в неустановленном месте – 2 ДТП (стабильно), что составило 2,2% от ДТП по вине пешеходов.

**Диаграмма ДТП по вине пешеходов**



Анализ ДТП по дням недели показывает, что наиболее аварийными днями недели в 2012 году являлись: по количеству ДТП – суббота, четверг, пятница; по тяжести последствий – четверг, пятница, понедельник.

Анализ ДТП по времени суток показывает, что наиболее аварийными являются периоды времени:

- с 18:00 до 21:00 часов – в вечернее время;
- с 12:00 до 15:00 часов – в дневное время;
- с 21:00 до 00:00 часов – в ночное время.

Высокая тяжесть последствий: в ночное время – с 00:00 до 03:00 часов; в вечернее время – с 21:00 до 24:00 часов.

Наиболее аварийными улицами в городе являются: Октябрьский проспект, ул. Морозова, ул. Коммунистическая.

### Профилактическая работа по БДД

Профилактическая работа ОГИБДД строилась на основе предупреждения, выявления и пресечения нарушений ПДД, являющимися основными причинами аварий.

Сотрудниками ОГИБДД за 2012 год выявлено 94 963 нарушения ПДД (АППГ – 93 640, +1 323 или +1,4%), из них: нетрезвое состояние – 2 393 (2 104, +289 или +13,7%), выезд на полосу встречного движения – 428 (250, +178 или +71,2%), скоростной режим – 37 785 (21 790, +15 995 или +73,4%), нарушения пешеходами – 4 302 (10 411, -6 109 или -58,7%), проезд пешеходного перехода – 4 580 (4 505, +75 или +1,7%).

В зависимости от складывающейся обстановки с безопасностью дорожного движения подразделением проводились профилактические мероприятия. В 2012 году проведено 221 мероприятие по безопасности дорожного движения, охране общественного порядка, раскрытию преступлений, где выявлено и пресечено 9 850 правонарушений.

### Пропаганда и агитация БДД

#### **1. Взаимодействие со средствами массовой информации.**

За 2012 год подготовлено и опубликовано в печатных изданиях Республики Коми и г. Сыктывкар 490 (АППГ – 238) заметок и статей. В программах телеканалов «Юрган», «Коми Гор», «СПб 5 канал», «НТВ», «ДТВ» прошло 38 (АППГ – 111) видеосюжетов. На

радиостанциях «Русское радио – Авторадио», «Европа + Коми», «Лав радио» и ГТРК «Коми гор», «Коми народное радио» вышло в эфир 329 (АППГ – 310) передач с информацией по сводкам ГИБДД о ДТП, ДДТТ, угонах и кражах авторанспорта, проведении различных мероприятий, операций, а также с информацией профилактического и проблемного характера.

На мониторах в фойе 1-го и 2-го этажей здания ОГИБДД УМВД России по г. Сыктывкар осуществляется выпуск информационных роликов по БДД.

Совместно с представителями СМИ проведено 24 рейдовых мероприятия.

## **2. Деятельность по профилактике и предупреждению детского дорожно-транспортного травматизма.**

Ежемесячно ведется анализ состояния детского дорожно-транспортного травматизма. На каждое дошкольное и общеобразовательное учреждение заведено наблюдательное дело, содержащее информационные данные об учреждении, фактах ДТП и принимаемых по ним мерах.

Сотрудниками ОГИБДД УМВД России по г. Сыктывкар было организовано и проведено 320 занятий (инструктажей, бесед) по БДД с воспитанниками и учащимися образовательных учреждений г. Сыктывкар, родителями и водителями АТП, АТХ. Выявлено 186 фактов нарушений ПДД РФ несовершеннолетними, организовано и проведено 10 инспектирований образовательных учреждений.

### **14.3. Административные меры борьбы с правонарушениями**

На территории города в 2012 году действовали следующие комиссии.

#### ***1. Муниципальная антитеррористическая комиссия***

Работа антитеррористической комиссии МО ГО «Сыктывкар» была направлена на реализацию комплекса мер по защите объектов жизнеобеспечения, здравоохранения, образования, культуры, мест массового пребывания людей от вероятных террористических посягательств.

Проведены работы по оснащению этих объектов системами видеонаблюдения, установке кнопок тревожной сигнализации, организации пропускного и внутриобъектового режима.

В 2012 году состоялось 6 заседаний комиссии, на которых были рассмотрены следующие вопросы:

1. О состоянии работы по обеспечению антитеррористической защищенности территориальных и участковых избирательных комиссий, зданий (помещений), выделенных для проведения голосования и координации действий по предотвращению террористических и экстремистских проявлений в период подготовки и проведения выборов Президента Российской Федерации, проводимых 4 марта 2012 года.

2. О готовности сил и средств, работе коммунальных служб по ликвидации последствий взрывов бытового газа в жилом секторе и на объектах жизнеобеспечения, расположенных на территории МО ГО «Сыктывкар».

3. О мерах по обеспечению безопасности при подготовке и проведении праздничных мероприятий, посвященных 67-й годовщине Победы в Великой Отечественной войне 1941-1945 годов.

4. Об антитеррористической защищенности стационарных детских оздоровительных лагерей и состоянии охраны общественного порядка в местах организованного отдыха и труда несовершеннолетних.

5. Об антитеррористической защищенности объектов социально-культурной сферы, жилищно-коммунального хозяйства и энергоснабжения, расположенных на территории МО ГО «Сыктывкар».

6. О состоянии антитеррористической защищенности объектов образовательной сферы, расположенных на территории МО ГО «Сыктывкар», при подготовке и проведении мероприятий, посвященных «Дню знаний».

7. Об обеспечении антитеррористической защищенности объектов с массовым пребыванием людей, расположенных в границах МО ГО «Сыктывкар».

8. О мерах по обеспечению безопасности при подготовке и проведении праздничных новогодних мероприятий.

В работе комиссии принимали участие представители прокуратуры города Сыктывкара, УМВД России по г. Сыктывкар, УФСБ Российской Федерации по Республике Коми, ОУФМС Российской Федерации по Республике Коми, представители антитеррористической комиссии в Республике Коми, руководители подразделений администрации МО ГО «Сыктывкар», руководители объектов жизнеобеспечения, руководители потенциально опасных объектов, представители управляющих компаний.

Утвержден План работы антитеррористической комиссии МО ГО «Сыктывкар» на 2013 год.

## ***2. Межведомственная комиссия по профилактике правонарушений***

Основное внимание Межведомственной комиссии по профилактике правонарушений при администрации МО ГО «Сыктывкар» было сосредоточено на работу по снижению уровня правонарушений и преступлений на территории МО ГО «Сыктывкар». Программой профилактики правонарушений на территории МО ГО «Сыктывкар» в 2012 году было предусмотрено финансирование следующих мероприятий:

1. Выпуск информационного сборника для руководителей муниципальных ДОУ из серии «Внимание! Опыт!» по проблеме «Профилактика безнадзорности, правонарушений, жестокого обращения и насилия несовершеннолетних воспитанников в МДОУ».

2. Приобретены стенды в учреждения здравоохранения с профилактической тематикой.

3. Продолжена работа по выпуску и распространению методических пособий, информационных бюллетеней в помощь образовательным учреждениям.

4. Обустройство спортивных площадок в образовательных учреждениях.

5. Создание и функционирование добровольной народной дружины МО ГО «Сыктывкар».

6. Для сотрудников УМВД России по г. Сыктывкар были приобретены переносные видеорегистраторы в количестве 6 комплектов.

7. Строительство очередного сегмента системы городского видеонаблюдения.

### На заседаниях комиссии были рассмотрены следующие вопросы:

1. О вопросах финансирования мероприятий долгосрочной целевой программы «Профилактика правонарушений на территории МО ГО «Сыктывкар» на 2010-2012 годы», направленных на укрепление материально-технической базы подразделений органов внутренних дел.

2. О мерах по изменению режима работы увеселительных заведений г. Сыктывкар, расположенных вблизи жилых домов.

3. О дополнительных мерах по противодействию радикализации молодежи и недопущению инспирирования экстремистских проявлений в молодежной среде.

4. Об организации отдыха, оздоровления и занятости детей и подростков на территории МО ГО «Сыктывкар» в летний период.

5. О продлении срока действия долгосрочной целевой программы «Профилактика правонарушений на территории МО ГО «Сыктывкар» на 2010-2012 годы» на период до 2014 года.

6. О деятельности ДНД (добровольных народных дружин) на территории МО ГО «Сыктывкар».

7. О проведении профилактической работы с торговыми предприятиями по недопущению продажи несовершеннолетним алкогольной, слабоалкогольной и табачной продукции.

8. О состоянии работы по профилактике правонарушений в ночных клубах, дискотеках и других местах концентрации несовершеннолетних и молодежи.

9. О принимаемых мерах по профилактике правонарушений среди иностранных граждан. Борьба с незаконной миграцией.

10. О результатах реализации долгосрочной целевой программы «Профилактика правонарушений на территории МО ГО «Сыктывкар» на 2010-2016 годы» в 2012 году.

#### 14.4. Деятельность управления по делам ГО и ЧС г. Сыктывкар

На территории МО ГО «Сыктывкар» в 2012 году:

Чрезвычайных ситуаций: всего – 0, погибло – 0 человек, пострадало – 0 человек.

Всего 2012 / 2011	погибло	из них дети	пострадало	из них дети
0/0	0/0	0/0	0/0	0/0

Происшествий: всего – 40, погибло – 1 человек, пострадало – 5 человек.

Всего 2012 / 2011	погибло	из них дети	пострадало	из них дети
40/50	1/8	0/0	5/12	1/3

МКУ «ПАСС г. Сыктывкара» за отчетный период проведено 784 выхода на поисково-спасательные работы, в т.ч.: в природных условиях – 24, в лесу – 4, на водных объектах – 20; в техногенных условиях – 88; в бытовых условиях – 678;

В 2012 году проведено 15 заседаний Комиссии по предупреждению и ликвидации чрезвычайных ситуаций и обеспечения пожарной безопасности г. Сыктывкар (в 2011 году – 11 заседаний).

Основные вопросы, рассматриваемые на заседаниях:

подготовка организаций и служб к прохождению весеннего половодья, обеспечение жизнедеятельности населения;

обеспечение пожарной безопасности населенных пунктов в летний пожароопасный период;

безопасность людей на водных объектах;

готовность сил и средств к ликвидации аварийных ситуаций на объектах ЖКХ и ТЭК в зимний период, состояние объектов жизнеобеспечения;

готовность сил и средств Сыктывкарского звена РСЧС и ГО в 2012 году проверялась в ходе проведения учений и тренировок. В 2012 году проведено: командно-штабных учений – 5; тактико-специальных учений – 15; объектовых тренировок (в организациях) – 136; тренировок с ЕДДС Управления по делам ГО и ЧС г. Сыктывкара – 41; тренировок с КЧС и ОПБ г. Сыктывкара – 4.

В апреле-мае 2012 года в образовательных учреждениях МО ГО «Сыктывкар» прошли «Дни защиты детей», приняло участие 120 муниципальных образовательных учреждений.

Обучение должностных лиц и специалистов в области ГО и защиты от ЧС в 2012 году осуществлялось в образовательном подразделении «Учебный центр» ГКУ РК «Управление противопожарной службы и гражданской защиты» в соответствии с планом комплектования и на курсах ГО Управления по делам ГО и ЧС г. Сыктывкара. Годовой план комплектования учебного центра ГКУ РК «Управление противопожарной службы и гражданской защиты» представителями учреждений и организаций г. Сыктывкар выполнен по гражданской обороне на 112% (обучение прошли 130 человек из 116 запланированных на год). По пожарной безопасности план выполнен на 161,8% (обучение прошли 293 человека из 181 человека запланированного на год).

Годовой план комплектования курсов ГО Управления по делам ГО и ЧС г. Сыктывкар выполнен на 107% (подготовку прошли 834 человека из 780 запланированных на год). За 2012 год оказана консультативная и методическая помощь 634 предприятиям.

Управлением по делам ГО и ЧС г. Сыктывкар регулярно осуществлялось своевременное информирование граждан о складывающейся обстановке на территории МО ГО «Сыктывкар», велась работа со средствами массовой информации по формированию у граждан сознательного отношения к проблемам личной и общественной безопасности, навыкам правильного поведения в чрезвычайных ситуациях. В 2012 году данная работа проводилась в соответствии с Планом мероприятий по вопросам пропаганды знаний в области гражданской обороны, защиты от чрезвычайных ситуаций, пожарной безопасности и безопасности на водных объектах, утвержденным постановлением администрации МО ГО «Сыктывкар» от 09.09.2011 №8/2352.

Пропаганда знаний в области ГО и защиты населения от ЧС ведется с использованием различных форм и методов распространения информации:

- путем размещения материалов в СМИ;
- путем размещения видеороликов на плазменных панелях, установленных в торговых центрах и в пассажирском автотранспорте;
- путем размещения аудиороликов в эфире местных радиостанций;
- путем размещения информации на баннерах и остановочных комплексах, на сайте администрации МО ГО «Сыктывкар»;
- путем разработки, изготовления и распространения памяток для населения, публикации памяток на оборотной стороне квитанций по оплате жилищно-коммунальных услуг;
- посредством проведения специальных мероприятий.

Мероприятия плана выполнены на 96%. В течение 2012 года в печатных СМИ Управлением по делам ГО и ЧС г. Сыктывкар было опубликовано 49 материалов, организовано 6 выступлений на телевидении, выходило в эфир 540 932 видеоролика.

В ноябре 2012 года определены места дополнительного размещения электросирен и уличных громкоговорителей для оповещения населения об угрозе возникновения и возникновении ЧС при ведении военных действий или вследствие этих действий, а также оповещения по сигналам ГО «Внимание всем».

Размещение дополнительных оконечных устройств РАСЦО «Парма» спланировано в районах г. Сыктывкар, неохваченных системой оповещения, а также в населенных пунктах МО ГО «Сыктывкар», в т.ч. п.г.т. В. Максаковка, п.г.т. Краснозатонский, п.г.т. Седкыркеш. Также в ноябре 2012 года установлена система оповещения населения в м. Заречье, где численность населения составляет порядка 600 человек. Запуск системы оповещения производится диспетчером МКП «Жилкомсервис».

В целях совершенствования системы оповещения в 2012 году Управлением по делам ГО и ЧС г. Сыктывкар проведены следующие мероприятия:

разработан и утверждён «Порядок оповещения в МО ГО «Сыктывкар» при выполнении мероприятий гражданской обороны и при возникновении ЧС природного и техногенного характера;

заключены Соглашения о порядке взаимодействия и осуществления информационного обмена при решении задач в военное время и при возникновении ЧС природного и техногенного характера;

проводились еженедельные тренировки по оповещению руководящего состава Сыктывкарского звена Коми республиканской подсистемы РСЧС и ГО.

В целях обеспечения защиты населения МО ГО «Сыктывкар», с учетом реализуемых в 2012 году Управлением по делам ГО и ЧС г. Сыктывкар мероприятий по оказанию методической помощи в области гражданской обороны, в организациях г. Сыктывкар проводилось освежение и пополнение запасов средств индивидуальной защиты: в 33 организациях приобретено 1,5 тыс.шт. противогазов на сумму 3,4 млн. руб., в том числе в органах местного самоуправления и муниципальных учреждениях 188 шт. на сумму 460 тыс. руб.

Обеспеченность средствами индивидуальной защиты всех категорий населения МО ГО «Сыктывкар» в 2012 году составила 76%, в том числе взрослого населения – 71%, детей до 18 лет (за счет республиканского резерва) – 100%.

Обеспеченность работников предприятий и организаций, расположенных на территории МО ГО «Сыктывкар», средствами индивидуальной защиты органов дыхания составляет 58%.

Крайне низкая обеспеченность средствами индивидуальной защиты работников муниципальных учреждений:

- учреждения дошкольного образования – 0%;
- учреждения образования – 10%.

Управлением культуры администрации МО ГО «Сыктывкар» в 2012 году проделана большая работа по обеспечению работников муниципальных учреждений культуры средствами индивидуальной защиты органов дыхания: в 18 учреждениях приобретено 143 противогаза на сумму 363 тыс. руб., обеспеченность составляет 40%. На 2013 год запланировано приобретение средств индивидуальной защиты на сумму 1,4 млн. руб.

С учетом дефицита бюджета МО ГО «Сыктывкар» мероприятия по обеспечению работников муниципальных учреждений и организаций средствами индивидуальной защиты не вошли в долгосрочную целевую программу «Развитие системы гражданской обороны, защита населения и территорий МО ГО «Сыктывкар» от чрезвычайных ситуаций природного и техногенного характера, обеспечение безопасности людей на водных объектах на 2013 – 2016 годы», утвержденную постановлением администрации МО ГО «Сыктывкар» от 15.10.2012 №10/3953.

В 2012 году проведено 8 тактико-специальных учений с пунктами выдачи средств индивидуальной защиты МО ГО «Сыктывкар» (№№ 2, 10, 12, 17, 20, 24), наиболее высоких результатов в подготовке личного состава достигли МАОУ «Технический лицей», ГОУ СПО «Сыктывкарский целлюлозно-бумажный техникум».

В целях проверки готовности сил и средств по санитарной обработке населения и специальной обработке техники в 2012 году проведены тактико-специальные учения с санитарно-обмывочным пунктом на базе бани №4 МУП «Сыктывкарский банно-прачечный трест», со станцией обеззараживания техники на базе ООО «Альфа-Транс».

В рамках деятельности эвакуационной комиссии МО ГО «Сыктывкар» в 2012 году проведено 4 заседания (в 2011 году – 4).

В 2012 году Управлением по делам ГО и ЧС г. Сыктывкар проведены расчеты по эвакуации и временному размещению пострадавшего населения в результате ЧС в пунктах временного размещения на территории МО ГО «Сыктывкар», заключены договоры с организациями о намерениях на временное размещение и перевозку эвакуируемого населения.

В 2012 году проведены тактико-специальные учения с 6 сборными эвакуационными пунктами (в 2011 году – 8).

В 2012 году согласован и утвержден «План эвакуации и рассредоточения населения, материальных и культурных ценностей МО ГО «Сыктывкар». В 2012 году изучили и освоили безопасные районы загородной зоны 70% организаций, подлежащих эвакуации и рассредоточению.

Несвоевременное освоение загородной зоны организациями происходит ввиду отсутствия финансирования данного мероприятия. Затруднено своевременное уточнение перечня организаций, подлежащих эвакуации и рассредоточению, ввиду быстрой смены организаций и отсутствия налаженной системы пополнения информации, поэтому снижается эффективность планирования эвакуационных мероприятий.

В ЕДДС Управления по делам ГО и ЧС г. Сыктывкар осуществляется мониторинг противопожарного состояния социально-значимых объектов МО ГО «Сыктывкар» путем передачи сигнала по радиотелекоммуникационной системе. Работа по контролю, приему и организации реагирования на тревожные сообщения построена в системе комплексной безопасности «Кобра Гарант». Из 238 муниципальных объектов социальной сферы современной аппаратурой с передачей сигнала на пульт ЕДДС Управления по делам ГО и

ЧС г. Сыктывкар в 2010 году оборудовано 106 объектов, в 2011 году число подключенных объектов увеличилось до 160, в 2012 году подключено 64 объекта.

В области создания условий для забора в любое время года воды из источников наружного противопожарного водоснабжения, а также обеспечение их надлежащего состояния в 2012 году реализовано следующее:

- в микрорайоне Сосновая поляна п.г.т. Краснозатонский и в п.г.т. Верхняя Максаковка завершено строительство 11-ти источников наружного противопожарного водоснабжения;

- в собственности администрации МО ГО «Сыктывкар» находится 61 пожарный водоем, для обслуживания и содержания в надлежащем состоянии источников наружного противопожарного водоснабжения был заключен муниципальный контракт на общую сумму 844,88 тыс. руб. (помесячная оплата);

- осуществлялась ревизия конструктивных элементов пожарных водоемов, с последующим оказанием услуг по техническому восстановлению (проведена в отношении 4 пожарных водоемов на сумму 937,83 тыс. руб.);

- установлены по направлению движения к источникам наружного противопожарного водоснабжения указательные знаки (плоские со светоотражающим покрытием) с нанесением на них цифр, указывающих расстояние до водоисточника, на сумму 66,0 тыс. руб.;

- устроено наружное освещение у мест источников наружного противопожарного водоснабжения на сумму 265,65 тыс. руб.

В ходе реализации долгосрочной целевой программы «Пожарная безопасность объектов социальной сферы и населенных пунктов МО ГО «Сыктывкар» на 2010 – 2013 годы» в 2012 году устранены предписания органов государственного пожарного надзора в учреждениях социальной сферы. Фактически выполнено 34 мероприятия, направленных на устранение нарушений требований пожарной безопасности.

В области создания условий для организации добровольной пожарной охраны, а также для участия граждан в обеспечении первичных мер пожарной безопасности проведено оснащение пожароопасных территорий населенных пунктов общего пользования первичными средствами пожаротушения и противопожарным инвентарем, а также доукомплектование пожарно-техническим вооружением и противопожарным инвентарем МКУ «ПАСС г. Сыктывкара» в 2012 году на сумму 65,99 тыс. руб.

В целях защиты территорий от лесных пожаров в местах примыкания населенных пунктов к лесным массивам в 2011 году создана минерализованная полоса длиной более 350м и шириной 3м в районе пст. Верхний Мырты-Ю, противопожарный разрыв и минерализованная полоса длиной 1 600м в мкр. Сосновая поляна пгт. Краснозатонский, противопожарные разрывы длиной по 300м и шириной 15м в районе ул. Судоремонтная пгт. Краснозатонский и м. Лемью, противопожарные разрывы и минерализованные полосы протяженностью более 1 600м в пгт. Верхняя Максаковка.

В местах примыкания п.г.т. Седкыркещ и дачных обществ в м. Дырнос к лесным массивам в 2012 году созданы минерализованные полосы и проведена противопожарная вырубка.

Количество утонувших в 2012 году на водоемах МО ГО «Сыктывкар» составило 7 человек, что на 3 человека меньше, чем в 2011 году.

Статистика по утонувшим:

Показатель	2009	2010	2011	2012
Утонуло / из них детей	8/2	11/1	10/3	7/1

Основными причинами гибели людей является купание в несанкционированных местах в состоянии алкогольного опьянения.

В летний период 2012 года на территории МО ГО «Сыктывкар» было оборудовано 2 пляжа и 1 место массового отдыха населения у воды, в т.ч.:

- м. Лемью, пляж частный (владелец ООО «Утесов»);

- м. Кируль, пляж муниципальный;
- место массового отдыха населения у воды в Эжвинском районе.

На муниципальном пляже ежегодно организуется дежурство спасателей МКУ «ПАСС г. Сыктывкара».

Регулярно проводятся мероприятия по пропаганде знаний в области обеспечения безопасности людей на водных объектах: размещаются материалы в средствах массовой информации, распространяются памятки, транслируются видео- и аудиоролики.

Постановлением администрации МО ГО «Сыктывкар» от 15.10.2012 №10/3953 утверждена долгосрочная целевая программа «Развитие системы гражданской обороны, защита населения и территорий МО ГО «Сыктывкар» от чрезвычайных ситуаций природного и техногенного характера, обеспечение безопасности людей на водных объектах на 2013 – 2016 годы». В соответствии с указанной программой в целях выполнения мероприятий по жизнеобеспечению пострадавшего населения, обеспечения готовности пунктов временного размещения к приему пострадавшего населения при возникновении чрезвычайных ситуаций либо ведения военных действий предусмотрено:

- приобретение предметов первой необходимости для пострадавшего населения общим объемом финансирования 254 тыс. рублей;
- оснащение пунктов временного размещения населения с объемом финансирования 1 191,2 тыс. руб.

В целях оперативного решения вопросов, связанных с ликвидацией ЧС природного и техногенного характера на территории МО ГО «Сыктывкар», заключены и в 2012 году пролонгированы договоры о намерениях на поставку предметов первой необходимости с предприятиями г. Сыктывкар.

В 2012 году Управлением по делам ГО и ЧС г. Сыктывкар разработан и утвержден главой администрации МО ГО «Сыктывкар» План организации первоочередного жизнеобеспечения населения МО ГО «Сыктывкар» в чрезвычайных ситуациях. План определяет последствия прогнозируемых чрезвычайных ситуаций природного и техногенного характера на территории МО ГО «Сыктывкар», организацию первоочередного жизнеобеспечения населения, порядок использования резерва финансовых и материальных ресурсов, виды жизнеобеспечения населения, их объемы и сроки.

Объемы финансовых средств резервного фонда администрации МО ГО «Сыктывкар» по предупреждению, ликвидации чрезвычайных ситуаций и последствий стихийных бедствий составляют: в 2011 году – 10 млн. рублей, в 2012 году – 10 млн. рублей. Расходы финансовых средств из данного фонда составляют по годам: 2011 год – 1 772 млн. рублей, 2012 год – 413 тыс. рублей.

## 14.5. Пожары

По данным Управления Государственного пожарного надзора Главного Управления МЧС России по Республике Коми за 2012 год произошло 255 пожаров (233 – в 2011г.).

*Сведения о пожарах и последствиях:*

	2004	2005	2006	2007	2008	2009	2010	2011	2012
Количество пожаров, ед.	454	438	398	357	346	277	267	233	255
Сумма прямого ущерба, тыс. руб.	25 571	15 791	24 950	20 539	61 449	6 264	2 825	909	12 853
Число погибших, человек	31	31	27	24	25	14	16	9	11
Уничтожено строений, ед.	69	69	115	36	52	40	45	43	39
Погибло крупного и мелкого скота, голов	4	1	20	-	-	-	-	-	53



## 15. ЭКОЛОГИЯ

### 15.1. Мероприятия по озеленению территории МО ГО «Сыктывкар»

Основными видами мероприятий по содержанию зеленых насаждений в 2011–2012 гг. являлись:

- посадка новых зеленых насаждений;
- обрезка деревьев и кустарников на придомовых территориях;
- вырубка сухих и аварийных деревьев;
- устройство и содержание цветников и газонов;
- кошение борщевика.

В 2011 году было высажено более 4,5 тыс. саженцев (на сумму 2 035,27 тыс. руб.). Особое внимание было уделено больницам, школам, дворовым территориям жилых домов, посадкам вдоль улиц, где отсутствуют зеленые насаждения либо осуществлялась вырубка аварийных и сухостойных деревьев. Также особое внимание уделено местам общего пользования (площадь Ломоносова, Покровский бульвар, территория «Детского мира» и др.). Саженцы были закуплены из местных питомников и Кировской области.

В 2012 году согласно Плану озеленения территории МО ГО «Сыктывкар» было высажено более 1,5 тыс. деревьев и кустарников (на сумму 1 857,0 тыс. руб.). Особое внимание было уделено местам общего пользования в г. Сыктывкар и в Эжвинском районе: Слободская площадь, Мемориальный памятник погибшим в Авганистане и локальных войнах. Продолжено озеленение следующих территорий: театра «Оперы и балета», Покровского бульвара, «Детского мира»; улиц: Морозова, Пушкина, Карла Маркса, Красных Партизан, Катаева, Тентюковская, Лыткина, проспекта Бумажников. Посадочный материал закуплен только в местных питомниках. В посадках традиционно использованы породы: береза, сосна, рябина, яблоня, клен, черемуха, сирень, акация, пузыреплодник, спирея, черноплодная рябина.

## **15.2. Мероприятия по экологическому образованию и просвещению**

В целях экологического образования и просвещения, повышения уровня экологической культуры населения, привлечения внимания к проблемам экологии и охраны окружающей среды администрацией МО ГО «Сыктывкар» организованы и проведены городские и республиканские экологические акции:

- в 2011 году: «Речная лента», «Верни лесу чистоту», «Марш парков-2011».
- в 2012 году: «Речная лента», «День охраны окружающей среды».

## **15.3. Мероприятия по организации обращения с промышленными и бытовыми отходами на территории МО ГО «Сыктывкар»**

Постановлением администрации МО ГО «Сыктывкар» от 12.10.2011 №10/3118 п.2 утверждена долгосрочная целевая программа «Обращение с отходами производства и потребления на территории муниципального образования городского округа «Сыктывкар» на 2012 – 2016 годы».

Цель программы – улучшение ситуации в области обращения с отходами производства и потребления на территории МО ГО «Сыктывкар».

В рамках программы запланированы следующие (наиболее значимые) мероприятия:

- строительство 1-й и 2-й очереди полигона ТБО в м. Мандач;
- строительство площадки складирования и временного хранения древесных отходов;
- ликвидация и рекультивация несанкционированных свалок на территории МО ГО «Сыктывкар».

В 2012 г. начато проектирование полигона ТБО в м. Мандач.

## **15.4. Экология и охрана окружающей среды на территории Эжвинского района**

В Эжвинском районе основными источниками загрязнения атмосферы являются предприятия целлюлозно-бумажной и деревообрабатывающей промышленности, теплоэнергетики, в последнее время, в связи с ростом автотранспорта, огромное влияние на атмосферный воздух имеет автомобильный транспорт.

Мониторинг загрязнения атмосферного воздуха в городе проводится Центром по гидрометеорологии и мониторингу окружающей среды на 2 стационарных постах:

- пункт № 10 (перекресток улиц Мира и Комарова);
- пункт № 11 (мкр. Строитель).

Сбор проб производится 3 раза в день в 7.00, 13.00, 19.00, кроме того, с марта 2013 года планируется проведение мониторинга на посту №11 в ночное время.

Наблюдения ведутся за содержанием диоксида серы, диоксида азота, оксида углерода, взвешенных веществ, сероводорода, формальдегида, бензапирена и метилмеркаптана. По результатам наблюдений в целом по городу среднегодовые концентрации по основным загрязняющим веществам (пыль, оксид углерода, диоксид серы и диоксид азота) были ниже предельных допустимых концентраций (ПДК). Разовые превышения нормы по этим примесям наблюдаются в отдельные дни, чаще при неблагоприятных метеорологических условиях (НМУ) – безветрии, сухой погоде, наличии температурных инверсий в приземном слое атмосферы.

Однако, по индексу загрязнения атмосферы (ИЗА) уровень загрязнения воздуха в городе определяется как «высокий». Причиной тому загрязнение воздуха специфическими примесями, такими как бензапирен и формальдегид. Средние за год концентрации по бензапирену и формальдегиду **превышают** норму, по диоксиду азота и взвешенным веществам – находятся в ее пределах.

Наблюдения за качеством поверхностных вод постоянно осуществляются ЦГМС РК в бассейнах рек Вычегда у г. Сыктывкар (Эжвинский район). Случаев, соответствующих

критериям высокого загрязнения (ВЗ), в пробах воды, отобранных в 2011-2012г.г не обнаружено. Вместе с тем, в р.Вычегда у г. Сыктывкар постоянно наблюдается значительное превышение норм ПДК по фенолу, реже – по содержанию железа, трудноокисляемым органическим соединениям. Частые случаи, но незначительные, по метанолу.

## 16. ИНФОРМАЦИОННОЕ ОСВЕЩЕНИЕ

В целях формирования благоприятной информационной среды для осуществления деятельности администрации МО ГО «Сыктывкар», а также поддержки положительного имиджа руководящего состава администрации, управлением информации и организационной работы администрации МО ГО «Сыктывкар» организовано взаимодействие с федеральными, региональными и локальными СМИ.

За 2012 год в общей сложности было проведено более 130-ти мероприятий, получивших освещение в республиканских и городских СМИ, в том числе:

- совместно с общественной приемной Главы Республики Коми проведено порядка 20 мероприятий, включая 10 «прямых линий» в рамках единого информационного дня, с участием сотрудников администрации МО ГО «Сыктывкар» по различным актуальным вопросам и т.д.;

- участие сотрудников администрации МО ГО «Сыктывкар» в заседаниях Общественной палаты Республики Коми по обсуждению социально-значимых вопросов;

- проведено 19 общегородских планерок с участием руководителей всех профильных управлений администрации МО ГО «Сыктывкар», ресурсоснабжающих и обслуживающих организаций, представителей управляющих компаний.

- велась постоянная работа по организации и проведению специальных мероприятий для прессы, включая пресс-конференции, брифинги, пресс-туры и пр.; в общей сложности было проведено порядка 60 подобных мероприятий с участием главы администрации МО ГО «Сыктывкар», его заместителей и руководителей структурных подразделений;

- в федеральных, региональных и локальных печатных и электронных СМИ было размещено порядка 1 200 публикаций и сюжетов; на постоянной основе информационные материалы выкладываются на официальном сайте администрации города, публикуются в муниципальной газете «Панорама столицы».

В результате продуктивной работы удалось сохранить лидирующие позиции в регионе по количеству упоминаний главы администрации МО ГО «Сыктывкар», а также положительных материалов, посвященных деятельности администрации в СМИ, в полном объеме провести информационные кампании, приуроченные к освещению важных общегородских мероприятий.

Подводя итог, можно отметить, что на территории МО ГО «Сыктывкар» создана максимально открытая информационная среда, способствующая повышению информированности населения о деятельности администрации МО ГО «Сыктывкар».